



Programa de Fortalecimiento de la Calidad en Instituciones Educativas
Formato de apoyo para analizar el Seguimiento Académico de proyectos PFCE 2017

PFCE

Universidad Autónoma de Campeche

PI/PFCE-2017-04MSU0018K-01 *Consolidación de los programas de apoyo para la formación integral de los estudiantes y la mejora en la competitividad académica nacional e internacional.*

No. OP	Descripción del Objetivo Particular						
1	Formar programas y procesos de internacionalización que permitan el intercambio estudiantil y académico, el fortalecimiento de proyectos educativos y de investigación con validación y reconocimiento mundial.						
No. MA	Descripción de la Meta Académica	Valores Cualitativos			Valores Financieros		
		Programado	Alcanzado	%	Programado	Ejercido	%
1	Actualización de bibliografía de 4 programas educativos de las DES de Ciencias de la Salud, Agropecuarias y Ciencias Sociales y Humanidades.	4.00	0.00	0.00	102,724.00	0.00	0.00
2	Incrementar la competencia en lenguas extranjeras de 20 docentes en 2017, ofreciendo el aprendizaje en la modalidad semidivulgada.	20.00	0.00	0.00	77,686.00	0.00	0.00
3	Aumentar la movilidad e intercambio estudiantil y docente para 2017	3.00	0.00	0.00	61,634.00	0.00	0.00

No. MA	Trimestre 1		
	Meta Programada	Meta	Monto Ejercido y Aprobado
1	0.00	0.00	0.00
2	0.00	0.00	0.00
3	0.00	0.00	0.00

No. OP	Descripción del Objetivo Particular						
2	Apoyar a los estudiantes universitarios en su transitar en la institución con programas y procesos que mejoren su aprendizaje y desempeño integral.						
No. MA	Descripción de la Meta Académica	Valores Cualitativos			Valores Financieros		
		Programado	Alcanzado	%	Programado	Ejercido	%
2	Elevar la cobertura y eficientar los servicios al estudiante con el fin de optimizar su tránsito por la vida académica.	10.00	0.00	0.00	107,315.00	0.00	0.00
4	Creación de un programa de capacitación pedagógica para docentes que emane de los indicadores de desempeño del estudiante y que permita controlar la capacitación pedagógica y disciplinar que impacte en la mejor formación del estudiante.	1.00	0.00	0.00	21,572.00	0.00	0.00

No. MA	Trimestre 1		
	Meta Programada	Meta	Monto Ejercido y Aprobado
2	0.00	0.00	0.00
4	0.00	0.00	0.00

No. OP	Descripción del Objetivo Particular						
3	Fomentar el uso de las tecnologías digitales para enriquecer el quehacer académico, así como la cultura emprendedora en los estudiantes universitarios.						
No. MA	Descripción de la Meta Académica	Valores Cualitativos			Valores Financieros		
		Programado	Alcanzado	%	Programado	Ejercido	%
2	Incrementar la producción de objetos de aprendizaje y de contenidos para su utilización en las unidades de aprendizaje de los programas universitarios a través de la plataforma institucional de colaboración y de iTunes U	5.00	0.00	0.00	290,196.00	0.00	0.00

No. MA	Trimestre 1		
	Meta Programada	Meta	Monto Ejercido y Aprobado
2	0.00	0.00	0.00

No. OP	Descripción del Objetivo Particular						
4	Promover el desarrollo integral de los estudiantes universitarios, con la participación activa en la cultura, el deporte y la salud psicosocial, para el mejoramiento de su calidad de vida.						
No. MA	Descripción de la Meta Académica	Valores Cualitativos			Valores Financieros		
		Programado	Alcanzado	%	Programado	Ejercido	%
2	Incrementar la participación de los universitarios en actividades culturales, mediante la implementación de 10 programas de apoyo a la formación integral para el desarrollo de las bellas artes.	10.00	0.00	0.00	130,395.00	0.00	0.00
3	Incrementar el número de alumnos atendidos en los Programas de Tutorías, Universidad Saludable y Fomento a la Interculturalidad	10.00	0.00	0.00	13,964.00	0.00	0.00

No. MA	Trimestre 1		
	Meta Programada	Meta	Monto Ejercido y Aprobado
2	0.00	0.00	0.00
3	0.00	0.00	0.00

Firma	
	
L.A.E. Gerardo Montero Pérez Rector	Angélica Soto Martínez Responsable del Proyecto

Los montos ejercidos que se reflejan en este reporte se presentan con carácter informativo, en tanto el Departamento de Seguimiento Financiero de la Dirección de Fortalecimiento Institucional, conduce la revisión de la documentación que la universidad capturó durante el primer trimestre del ejercicio 2017, para comprobar la aplicación de los montos asignados, y en su caso, la institución subsane en tiempo y forma las observaciones que se hayan emitido a los datos y comprobantes de pago asociados.

Universidad: Universidad Autónoma de Campeche
Clave 911: 04MSU019K

Clave de convenio: CFFCE-2017-04MSU019K-01-21

Proyecto: Consolidación de los programas de apoyo para la formación integral de los estudiantes y la mejora en la competitividad académica nacional e internacional.

Clave de proyecto: PFFCE-2017-04MSU019K-01

Indicador de Calidad	Valor Original		Ajustado Anual				Ajustado Trimestral				Justificación RES	
	Numero	%	Numero	%	Numero	%	Numero	Ajuste Institucional	%Alcanzado	%Trimestral		%Total de avance
Capacidad Académica												
Total de Profesores de Tiempo Completo	Total: 308											
1.1.1	18	5.84	27	8.77	25	8.12	25	25	8.12	100	92.59	
1.1.2	7	2.27	8	2.6	8	2.6	8	8	2.6	100	100	
1.1.3	152	49.35	150	48.7	98	31.62	98	98	31.62	100	65.33	
1.1.4	131	42.53	137	44.34	57	18.51	58	58	18.18	98.25	52.54	La DES de Ciencias Agropecuarias, queda pendiente balance en PTC, reprogramado para el cuarto trimestre.
1.1.5	206	65.88	217	70.45	114	37.01	114	114	37.01	100	52.53	
1.1.6	114	37.01	85	27.9	35	11.36	35	35	11.36	100	41.18	
1.1.7	122	39.61	123	39.94	35	11.36	35	35	11.36	100	28.46	
1.1.8	40	14.94	51	16.56	38	12.34	37	37	12.01	97.37	73.55	La diferencia corresponde a la DES de Ingeniería y Ciencias, que indica que a partir del 1 de enero fueron evaluados por el S.N.I.
1.1.9	267	86.65	290	94.42	130	42.21	130	130	42.21	100	80	
Total de profesores que conforman la planta académica	Total: 679											
1.2.1	411	60.62	437	64.45	155	22.86	155	155	22.86	100	35.47	
Total de Cursos Académicos												
Total: 28	Total: 28											
1.3.1	11	39	9	45	9	45	9	9	45	100	100	
1.3.2	7	36	5	25	5	25	5	5	25	100	100	
1.3.3	2	10	7	35	6	30	6	6	30	100	85.71	
Competitividad Académica												
Total de Programas Educativos de TSUPA y Lic	Total: 27											

Universidad: Universidad Autónoma de Campeche
Clave 911: 04MSU018K

Clave de convenio: GPFCE-2017-04MSU018K-07-21

Proyecto: Consolidación de los programas de apoyo para la formación integral de los estudiantes y la mejora en la competitividad académica nacional e internacional.

Clave de proyecto: PPFCE-2017-04MSU018K-01

2.1.1	Número y % de PE con estudios de factibilidad para buscar su pertinencia	26	96.3	25	92.98	16	59.26	12	12	44.44	75	48	<p>Se han realizado las actualizaciones de los programas de las asignaturas o unidades de aprendizaje, pero no se ha realizado un nuevo estudio de factibilidad en forma integral, que permita verificar la pertinencia del perfil de egreso y el mapa curricular de los PE que oferta la Universidad -> La diferencia existente es que la DES de Ciencias Sociales y Humanidades consideró como que sus programas educativos tienen la pertinencia (solo las asignaturas) y los 3 nuevos programas educativos de la DES de Ingeniería y Ciencias.</p> <p>Los programas educativos a nivel licenciatura ofertados por la Universidad son flexibles. Algunas DES consideran que como se realizará la actualización integral no lo consideran en este punto.</p>
2.1.2	Número y % de PE con currículo flexible	27	100	25	92.59	25	92.59	21	21	77.78	84	84	
2.1.3	Número y % de PE que se actualizarán incorporando elementos de enfoques contrarios en el estudiante o en el aprendizaje	26	96.3	24	88.89	16	59.26	12	12	44.44	75	50	
2.1.4	Número y % de PE que se actualizarán incorporando estudios de seguimiento de egresados y empleabilidad	26	96.3	23	85.19	8	29.63	8	8	29.63	100	34.78	
2.1.5	Número y % de PE que se actualizarán incorporando el servicio social en el plan de estudios	0	0	0	0	0	0	0	0	0	0	0	
2.1.6	Número y % de PE que se actualizarán incorporando la práctica profesional en el plan de estudios	16	59.26	17	62.96	0	0	0	0	0	0	0	
2.1.7	Número y % de PE basado en competencias	27	100	25	92.59	25	92.59	21	21	77.78	84	84	
Total de Programas Educativos de TSP/PA y Lic evaluables		Total: 23											

Universidad: Universidad Autónoma de Campeche
Clave 911: 04MSJ018K

Clave de convenio: CFFCE-2017-04MSJ018K-01-21

Proyecto: Consolidación de los programas de apoyo para la formación integral de los estudiantes y la mejora en la competitividad académica nacional e internacional.

Clave de proyecto: PFFCE-2017-04MSJ018K-01

2.2.1	Número y % de PE que alcanzarán el nivel 1 los CEES.	14	80.87	7	20.43	0	0	4	4	17.39	0	El incremento se debe a los programas evaluados por los CEES de la DES de Ingeniería y Ciencias, en los meses de junio y julio del 2017: Biología; ISC, Ingeniería Bioquímica Ambiental e Ingeniería Civil y Administración		
2.2.2	Número y % de PE que serán acreditadas por organismos reconocidos por el COPAES.	16	69.57	15	65.22	14	60.67	11	11	47.63	76.57	73.33		
2.2.3	Número y % de PE de licenciaturas y TSU de calidad del total de la oferta educativa evaluada.	21	91.3	16	78.26	17	73.91	17	17	73.91	100	94.44		
2.2.4	Número y % de PE de licenciaturas campus con estándar 1 del DAP del CENEVAL.	3	13.04	0	0	0	0	0	0	0	0	0		
2.2.5	Número y % de PE de licenciaturas campus con estándar 2 del DAP del CENEVAL.	2	8.7	1	4.35	0	0	0	0	0	0	0		
Total de matrícula evaluada de Nivel TSUPA y LIC		Total: 7,173												
2.3.1	Número y % de matrícula atendida en PE de TSUPA y Licenciaturas de calidad del total asociada a los PE evaluables	7,131	98.41	6,327	88.21	2,286	31.87	3,210	3,210	44.75	100+	50.75	El incremento se debe a los programas evaluados por los CEES de la DES de Ingeniería y Ciencias, en los meses de junio y julio del 2017: Biología; ISC, Ingeniería Bioquímica Ambiental e Ingeniería Civil y Administración	
Total de Programas Educativos de posgrado		Total: 10												
2.4.1	PE de posgrado que se actualizarán	11	57.89	3	15.79	1	5.26	1	1	5.26	100	33.33		
2.4.2	PE de posgrado que evaluarán los CEES.	0	0	1	5.26	0	0	0	0	0	0	0		
2.4.3	PE de posgrado reconocidos por el Programa Nacional de Posgrado de Calidad (PNPC)	5	26.32	2	10.53	2	10.53	2	2	10.53	100	100		
2.4.4	PE de posgrado que ingresarán al Programa de Fomento a la Calidad (PFC)	5	26.32	2	10.53	2	10.53	2	2	10.53	100	100		
2.4.5	PE de posgrado que ingresarán al Padrón Nacional de Posgrado (PNP)	0	0	0	0	0	0	0	0	0	0	0		
Total de Matrícula de nivel posgrado		Total: 20												
2.5.1	Número y porcentaje de matrícula atendida en PE de posgrado de calidad.	44	16.67	141	48.29	0	0	0	0	0	0	0		
Tasa de egreso por cohorte generacional de TSUPA		M1	M2	%	M2	%	M2 Ajustado	% Ajustado	M2 Alcanzado	Ajuste Institucional	% Alcanzado	% Trimestral	% Total de avance	Justificación IES
2.6.1	Tasa de egreso por cohorte para PE de TSU y PA Ciclo A	0	0	0	0	0	0	0	0	0	0	0	0	

Universidad: Universidad Autónoma de Campeche

Clase 011: 08MSU018K

Clase de convenio: CFFCE-2017-04MSU018K-01-21

Proyecto: Consolidación de los programas de apoyo para la formación integral de los estudiantes y la mejora en la competitividad académica nacional e internacional.

Clase de proyecto: PFFCE-2017-04MSU018K-01

2.8.2	Tasa de egreso por cohorte para PE de TSI y PA Ciclo B	0	0	0	0	0	0	0	0	0	0	0	0	0
Tasa de titulación por cohorte generacional de TSUPA	M1	M2	%	M2	%	M2 Ajustado	% Ajustado	M2 Alcancado	Ajuste Institucional	%Alcancado	%Trimestral	%Total de avance	Justificación RES	
2.7.1	Tasa de titulación por cohorte para PE de TSI y PA Ciclo A	0	0	0	0	0	0	0	0	0	0	0		
2.7.2	Tasa de titulación por cohorte para PE de TSI y PA Ciclo B	0	0	0	0	0	0	0	0	0	0	0		
Tasa de egreso por cohorte generacional de Licenciatura	M1	M2	%	M2	%	M2 Ajustado	% Ajustado	M2 Alcancado	Ajuste Institucional	%Alcancado	%Trimestral	%Total de avance	Justificación RES	
2.8.1	Tasa de egreso por cohorte para PE de licenciatura Ciclo A	1,080	501	0	508	55.57	0	0	0	0	0	0		
2.8.2	Tasa de egreso por cohorte para PE de licenciatura Ciclo B	0	0	0	0	0	0	0	0	0	0	0		
Tasa de titulación por cohorte generacional de Licenciatura	M1	M2	%	M2	%	M2 Ajustado	% Ajustado	M2 Alcancado	Ajuste Institucional	%Alcancado	%Trimestral	%Total de avance	Justificación RES	
2.8.1	Tasa de titulación por cohorte para PE de licenciatura Ciclo A	501	205	0	303	32.55	0	0	0	0	0	0		
2.9.2	Tasa de titulación por cohorte para PE de licenciatura Ciclo B	0	0	0	0	0	0	0	0	0	0	0		
Tasa de graduación por cohorte generacional de Licenciatura	M1	M2	%	M2	%	M2 Ajustado	% Ajustado	M2 Alcancado	Ajuste Institucional	%Alcancado	%Trimestral	%Total de avance	Justificación RES	
2.10.1	Tasa de graduación para PE de posgrado	52	57	0	57	72.83	0	0	0	0	0	0		

 Porcentaje ponderado del cumplimiento de los indicadores de **95.86 %**


L.E. Gerardo Montoro Pérez
Rector



Angélica Soto Martínez
Responsable del proyecto



**COORDINACIÓN
GENERAL
ACADÉMICA**



Universidad Autónoma de Campeche

 P/PFCE-2017-04MSU0018K-02 *Atender los problemas de la gestión de la Universidad Autónoma de Campeche 2016-2017.*

No. OP	Descripción del Objetivo Particular						
0	Recertificación de los Sistemas de Gestión con miras a la implementación de la transición a la norma ISO 9001 - 2015						
No. MA	Descripción de la Meta Académica	Valores Cualitativos			Valores Financieros		
		Programado	Alcanzado	%	Programado	Ejercido	%
No. MA	Meta Programada	Trimestre 1			Monto Ejercido y Aprobado		
		Meta					

No. OP	Descripción del Objetivo Particular						
1	Aseguramiento de la continuidad de los servicios de información de la Red UACam.						
No. MA	Descripción de la Meta Académica	Valores Cualitativos			Valores Financieros		
		Programado	Alcanzado	%	Programado	Ejercido	%
1	Mejorar la conectividad de una Red de cómputo UACam para ofrecer calidad en tecnologías de información	1.00	0.00	0.00	344,641.00	0.00	0.00
3	Mejorar la infraestructura física que soporta la Red de UACam, así como garantizar la seguridad de la información en sus campus remotos.	1.00	0.00	0.00	580,135.00	0.00	0.00
4	Incrementar la utilización de las funciones académicas, administrativas y financieras del SIIAA para mejorar y optimizar los procesos de obtención de indicadores y la toma de decisiones con la integración de los módulos de tablero ejecutivo y digitalización documental	1.00	0.00	0.00	47,150.00	0.00	0.00



No. MA	Trimestre 1		
	Meta Programada	Meta	Monto Ejercido y Aprobado
1	0.00	0.00	0.00
3	0.00	0.00	0.00
4	0.00	0.00	0.00

No. OP	Descripción del Objetivo Particular						
2	Fortalecimiento de la Gestión para la Sustentabilidad Universitaria						
No. MA	Descripción de la Meta Académica	Valores Cualitativos			Valores Financieros		
		Programado	Alcanzado	%	Programado	Ejercido	%
3	Reforzar en tres edificios académicos y dos administrativos, el Sistema de Administración en Seguridad, Higiene, Salud y Medio Ambiente institucional.	5.00	0.00	0.00	33,437.00	0.00	0.00

No. MA	Trimestre 1		
	Meta Programada	Meta	Monto Ejercido y Aprobado
3	0.00	0.00	0.00

No. OP	Descripción del Objetivo Particular						
0	Actualizar y capacitar al personal de apoyo administrativo de la UACam						
No. MA	Descripción de la Meta Académica	Valores Cualitativos			Valores Financieros		
		Programado	Alcanzado	%	Programado	Ejercido	%

No. MA	Meta Programada	Trimestre 1 Meta	Monto Ejercido y Aprobado
--------	-----------------	---------------------	---------------------------

 L.A.E. Gerardo Montoya Pérez Rector	Firma	 Mtro. Mario Enrique Pérez Cervera Responsable del Proyecto
---	-------	--

Los montos ejercidos que se reflejan en este reporte se presentan con carácter informativo, en tanto el Departamento de Seguimiento Financiero de la Dirección de Fortalecimiento Institucional, concluye la revisión de la documentación que la universidad capturó durante el primer trimestre del ejercicio 2017, para comprobar la aplicación de los montos asignados, y en su caso, la institución subsane en tiempo y forma las observaciones que se hayan emitido a los datos y comprobantes de pago asociados.



Universidad: Universidad Autónoma de Campeche
Clave 911: 04850219K

Clave de convenio: C/PFCE-2017-04850219K-07-21

Proyecto: Atender los problemas de la gestión de la Universidad Autónoma de Campeche 2016-2017.

Clave de proyecto: P/PFCE-2017-04850219K-02

Indicador de Calidad	Valor Original		Ajustado Anual				Ajustado Trimestral		%Total de avance	Justificación IS	
	Número	%	Número	%	Número	%	Número	%Alcance			%Trimestral
Proceso estratégico de gestión que se ha certificado por sumas reconocidas											
Total de procesos de gestión											
Total: 136											
1.1.1	Número y % de los procesos certificados	126	100	125	99.21	125	99.21	125	99.21	100	100
1.1.2	Número y % de procesos re-certificados	106	100	125	99.21	0	0	0	0	0	0
Diseño, integración y actualización de Sistemas de Información											
Total de indicadores de Información de los Sistemas de Información											
Total: 12											
2.1.1	Número y nombre de los módulos que estarán operando (administración-escalar, recursos humanos, finanzas y otros)	75	100	74	98.67	0	0	0	0	0	0
2.1.2	Módulos de los Sistemas de Información que operarán relacionados entre sí	75	100	74	98.67	0	0	0	0	0	0
Índice de fortalecimiento institucional											
Total Presupuesto ordinario institucional											
Total: 397,202											
3.1.1	Monto y % de recursos autorizados en relación al monto del presupuesto total	71,700	8	90,000,000	6,209.07	90,000,000	6,271.70	35,000,000	100-	71.01	79.13
Monto que corresponde al mes de agosto de 2017											
Otras Metas Comprometidas											
Total: 8											
4.1.1	Otras Metas Comprometidas	240	0	25	1	0	0	0	0	0	0
4.1.2	Otras Metas Comprometidas	2	0	1	0	0	0	0	0	0	0

Porcentaje ponderado del cumplimiento de los indicadores de **99.93 %**

L.A.E. Gerardo Montero Pérez
Rector

María Enríquez Pérez Cervantes
Responsable del proyecto




Universidad Autónoma de Campeche

P/IFCE-2017-04MSU0018K-03 Fomento de la igualdad de género en la UAC.

No. OP	Descripción del Objetivo Particular						
1	Desarrollar estrategias para lograr la igualdad de género entre hombres y mujeres de la UACam, por medio de acciones concretas e incluyentes.						
No. MA	Descripción de la Meta Académica	Valores Cualitativos			Valores Financieros		
		Programado	Alcanzado	%	Programado	Ejercido	%
1	Apoyo para la implementación del modelo de Igualdad de género al interior de la Institución a través de la revisión de los Programas educativos de la universidad, capacitando a 30 docentes en perspectiva de género.	30.00	0.00	0.00	199,961.00	0.00	0.00

No. MA	Trimestre 1			Trimestre 2			Trimestre 3		
	Meta Programada	Meta	Monto Ejercido y Aprobado	Meta Programada	Meta	Monto Ejercido y Aprobado	Meta Programada	Meta	Monto Ejercido y Aprobado
1	0.00	0.00	0.00	0.00	0.00	0.00	10.00	0.00	0.00

 L.A.E. Gerardo Montero Pérez Rector	Firma  Dra. Eulalia Hernández García Responsable del Proyecto
---	---

Los montos ejercidos que se reflejan en este reporte se presentan con carácter informativo, en tanto el Departamento de Seguimiento Financiero de la Dirección de Fortalecimiento Institucional, concluye la revisión de la documentación que la universidad capturó durante el tercer trimestre del ejercicio 2017, para comprobar la aplicación de los montos asignados, y en su caso, la institución subsane en tiempo y forma las observaciones que se hayan emitido a los datos y comprobantes de pago asociados.



Universidad: Universidad Autónoma de Campeche
Clave IFE: 08MSU0316

Clave de inversión: C/PFCE/2017-08MSU/0316-07-21

Proyecto: Fomento de la igualdad de género en la UAC

Clave de proyecto: F/PFCE/2017-08MSU/0316-03

Indicador de Calidad	Valor Original		Ajustado Anual				Ajustado Trimestral			% Total de avance	Acreditación IFE
	Número	%	Número	%	Número	%	Número	% Avanzado	% Trimestral		
Personal universitario capacitado en igualdad de género y violencia contra las mujeres											
Total de profesoras (PTC, PNT y PA)	Total: 362										
1.1.1	Número y % de profesoras capacitadas en igualdad de género y sensibilización de la violencia contra las mujeres	110	28.00	100	25.50	0	0	0	0	0	0
Total de profesoras (PTC, PNT y PA)	Total: 362										
1.2.1	Número y % de profesoras capacitadas en igualdad de género y sensibilización de la violencia contra las mujeres	110	28.80	95	23.22	0	0	0	0	0	0
Total de administrativas											
Total: 130	Total: 130										
1.3.1	Número y % de administrativas capacitadas en igualdad de género y sensibilización de la violencia contra las mujeres	120	22.30	130	24.23	0	0	0	0	0	0
Total de administrativas											
Total: 407	Total: 407										
1.4.1	Número y % de administrativas capacitadas en igualdad de género y sensibilización de la violencia contra las mujeres	130	21.94	140	24.4	0	0	0	0	0	0
Total de alumnos											
Total: 1,347	Total: 1,347										
1.5.1	Número y % de alumnos capacitados en igualdad de género y sensibilización de la violencia contra las mujeres	225	6.36	225	6.34	0	0	0	0	0	0
Total de alumnos											
Total: 4,407	Total: 4,407										
1.6.1	Número y % de alumnos capacitados en igualdad de género y sensibilización de la violencia contra las mujeres	230	5.87	250	5.67	0	0	0	0	0	0
Programas Educativos											
Total de Programas Educativos (ACTA, C y P)	Total: 48										
2.1.1	Programas Educativos que se actualizan incorporando elementos relacionados con la igualdad de género	4	17.39	3	6.42	0	0	0	0	0	0

Porcentaje ponderado del cumplimiento de los indicadores de: **100.00 %**

L.A.E. Gerardo Márquez Pérez
Rector

Dra. Estela Hernández Domínguez
Responsable del proyecto



Programa de Fortalecimiento de la Calidad en Instituciones Educativas
Formato de apoyo para analizar el Seguimiento Académico de proyectos PFCE 2017

PFCE

Universidad Autónoma de Campeche

P/PFCE-2017-04MSU0018K-04 Fortalecimiento de la calidad y pertinencia de los PE, el aseguramiento de la competitividad y la mejora de los CA de la DES Ciencias de la Salud.

No. OP	Descripción del Objetivo Particular						
1	Dinamizar el modelo educativo UACAM y los PE de la DESCS para que sean pertinentes y actualizados en el estado del arte, para que contribuyan de una manera responsable en la formación integral del estudiante.						
No. MA	Descripción de la Meta Académica	Valores Cualitativos			Valores Financieros		
		Programado	Alcanzado	%	Programado	Ejercido	%
1	Fortalecer la infraestructura, acervo y capacitación docente para la atención integral del estudiante acorde a las recomendaciones de los Organismos acreditadores de los PE de la DESCS	4.00	0.00	0.00	176,035.00	0.00	0.00
2	Mejorar las condiciones de infraestructura para aulas, laboratorios de Cómputo y Bibliotecas.	7.00	0.00	0.00	167,813.00	0.00	0.00
3	Fortalecer la capacitación y actualización de los docentes en la comprensión y dominio del modelo educativo, la práctica pedagógica y el manejo de las tecnologías de información, con fines académicos	7.00	0.00	0.00	42,074.00	0.00	0.00

No. MA	Trimestre 1		
	Meta Programada	Meta	Monto Ejercido y Aprobado
1	0.00	0.00	0.00
2	0.00	0.00	0.00
3	0.00	0.00	0.00

11644

No. OP	Descripción del Objetivo Particular						
2	Salvaguardar la calidad educativa de los PE de la DESCS para potencializar la formación profesional de los estudiantes, dando seguimiento a las recomendaciones de CIEES y COPAES a través del establecimiento de procesos de mejora continua.						
No. MA	Descripción de la Meta Académica	Valores Cualitativos			Valores Financieros		
		Programado	Alcanzado	%	Programado	Ejercido	%
2	Atender las recomendaciones de los organismos acreditadores reconocidos por COPAES para mantener la acreditación de los PE de la DES.	4.00	0.00	0.00	170,928.00	0.00	0.00

No. MA	Trimestre 1		
	Meta Programada	Meta	Monto Ejercido y Aprobado
2	0.00	0.00	0.00

No. OP	Descripción del Objetivo Particular						
3	Estimular la consolidación de los CA de DESCS con LGAC y productos que aprovechen los recursos e impulsen el desarrollo sustentable del Estado, Región y País.						
No. MA	Descripción de la Meta Académica	Valores Cualitativos			Valores Financieros		
		Programado	Alcanzado	%	Programado	Ejercido	%
2	Atención a la infraestructura básica y flujo de recursos para el desarrollo de las LGAC de los CA	5.00	0.00	0.00	90,255.00	0.00	0.00

No. MA	Trimestre 1		
	Meta Programada	Meta	Monto Ejercido y Aprobado
2	0.00	0.00	0.00

4644

No. OP	Descripción del Objetivo Particular						
4	Instaurar programas educativos de posgrado en la DESCS pertinentes con el desarrollo sustentable del estado, de la región y del país, y que sean acordes con los indicadores internacionales de calidad educativa						
No. MA	Descripción de la Meta Académica	Valores Cualitativos			Valores Financieros		
		Programado	Alcanzado	%	Programado	Ejercido	%
1	Fortalecer la infraestructura de 2 posgrados de la DESCS que permitan atender de manera integral a los estudiantes.	2.00	0.00	0.00	303,591.00	0.00	0.00

No. MA	Trimestre 1		
	Meta Programada	Meta	Monto Ejercido y Aprobado
1	0.00	0.00	0.00

 L.A.E. Gerardo Montero Pérez Rector	Firma  MARIA GUADALUPE MALDONADO VELÁZQUEZ Responsable del Proyecto
---	---

Los montos ejercidos que se reflejan en este reporte se presentan con carácter informativo, en tanto el Departamento de Seguimiento Financiero de la Dirección de Fortalecimiento Institucional, concluye la revisión de la documentación que la universidad capturó durante el primer trimestre del ejercicio 2017, para comprobar la aplicación de los montos asignados, y en su caso, la institución subsane en tiempo y forma las observaciones que se hayan emitido a los datos y comprobantes de pago asociados.

Universidad: Universidad Autónoma de Campeche
 Clave 911: 04MSU0019H

Clave de convenio: C/PFCE-2017-04MSU0019H-07-21

Proyecto: Fortalecimiento de la calidad y pertinencia de los PE, el aseguramiento de la competitividad y la mejora de los CA de la DES Ciencias de la Salud.

Clave de proyecto: P/PFCE-2017-04MSU0019H-04

Indicador de Calidad	Valor Original		Ajustado Anual		Ajustado Trimestral		Total de avance	Justificación RES	
	Número	%	Número	%	Número	%			
Capacidad Académica									
Total de Profesores de Tiempo Completo									
Total: 84									
1.1.1	Licenciatura	6	7.14	4	4.76	4	4.76	100	100
1.1.2	Especialidad	7	8.33	7	8.33	7	8.33	100	100
1.1.3	Maestría	43	51.19	30	35.52	30	35.52	100	100
1.1.4	Doctorado	26	30.33	14	16.67	11	13.1	100	76.57
1.1.5	Pagado en el área disciplinar de su desempeño	75	89.29	76	90.33	67	79.75	67	79.75
1.1.6	Doctorado en el área disciplinar de su desempeño	22	26.19	13	15.48	10	11.9	100	76.82
1.1.7	Perfil docente reconocido por el PROMEP-DES	24	28.57	31	36.9	0	0	0	0
1.1.8	Afiliación al SNI o SNE	8	9.52	12	14.29	0	0	0	0
1.1.9	Participación en el programa de tutorías	37	44.05	33	39.29	36	42.86	100	94.29
Total de profesores que conforman la planta académica									
Total: 171									
1.2.1	Profesores (PTC, PMT y PA) que reciben capacitación y/o actualización con al menos 40 horas por año	117	68.42	124	72.51	0	0	0	0
Total de Cursos Académicos									
Total: 6									
1.3.1	Conocidos	3	50	3	50	3	50	100	100
1.3.2	En Consolidación	2	33.33	0	0	0	0	0	0
1.3.3	En Formación	1	16.67	3	50	2	33.33	100	100
Competitividad Académica									
Total de Programas Educativos de TSU/PA y Lic.									
Total: 7									
2.1.1	Número y % de PE con estudios de factibilidad para buscar su pertinencia	7	100	7	100	7	100	100	100
2.1.2	Número y % de PE con currículo flexible	7	100	7	100	7	100	100	100
2.1.3	Número y % de PE que se actualizan incorporando elementos de enfoques centrados en el estudiante o en el aprendizaje	7	100	7	100	7	100	100	100
2.1.4	Número y % de PE que se actualizan incorporando estudios de seguimiento de egresados y empleadores	7	100	7	100	7	100	100	100
2.1.5	Número y % de PE que se actualizan incorporando el servicio social en el plan de estudios	0	0	0	0	0	0	0	0
2.1.6	Número y % de PE que se actualizan incorporando la práctica profesional en el plan de estudios	6	85.71	7	100	0	0	0	0
2.1.7	Número y % de PE basado en competencias	7	100	7	100	7	100	100	100
Total de Programas Educativos de TSU/PA y Lic. evaluados									
Total: 7									



Universidad: Universidad Autónoma de Campeche
Clave IES: 04MSU00104

Clave de convenio: C/PFCE-2017-04MSU00104-01-21

Proyecto: Fortalecimiento de la calidad y pertinencia de los PE, el aseguramiento de la competitividad y la mejora de los CA de la DES Ciencias de la Salud.

Clave de proyecto: P/PFCE-2017-04MSU00104-04

2.2.3	Número y % de PE que serán acreditados por organismos reconocidos por el COPAES.	4	57.14	5	71.43	4	57.14	1	14.29	25	25	ESTA EN PROCESO LA AUTOEVALUACION PARA QUE SE PROCURAR LA FECHA DE VISITA DE LOS PE DE MEDICINA, ENFERMERIA Y CIRUJANO DENTISTA.										
2.2.3	Número y % de PE de licenciatura y TSU de calidad del total de la oferta educativa evaluable	7	100	8	85.71	5	71.43	5	71.43	100	83.33											
2.2.4	Número y % de PE de licenciatura/campus con estándar 1 del IDAP del CEMECU.	1	14.29	0	0	0	0	0	0	0	0											
Total de Monitoreo educativo de PE de TSU y PE de											Total: 2,072											
2.3.1	Número y % de matrícula atendida en PE de TSU/PA y Licenciatura de calidad del total asociada a los PE evaluables	3,073	100	3,075	100.07	2,286	74.38	2,376	77.32	100+	77.27	SE AMPLIOLA COBERTURA DEBIDO A QUE SE CUENTA CON MAS ESPACIOS ACADÉMICOS.										
Total de Programas Educativos de posgrado											Total: 13											
2.4.1	PE de posgrado que se actualizarán	5	-38.46	0	0	0	0	0	0	0	0											
2.4.2	PE de posgrado que evaluarán los CEES.	0	0	0	0	0	0	0	0	0	0											
2.4.3	PE de posgrado reconocidos por el Programa Nacional de Progreso de Calidad (PNPC)	2	15.38	0	0	0	0	0	0	0	0											
2.4.4	PE de posgrado que ingresarán al Programa de Fomento a la Calidad (PFC)	2	15.38	0	0	0	0	0	0	0	0											
2.4.5	PE de posgrado que ingresarán al Padrón Nacional de Posgrado (PNP)	0	0	0	0	0	0	0	0	0	0											
Total de Monitoreo de nivel asociado											Total: 145											
2.5.1	Número y porcentaje de matrícula atendida en PE de posgrado de calidad.	57	11.72	121	83.46	0	0	0	0	0	0											
Tasa de egreso por cohorte generacional de TSU/PA											M1	M2	%	M2	%	M2 Ajustado	% Ajustado	M2 Alcanzado	% Alcanzado	% Trimestral	% Total de avance	Justificación IES
2.6.1	Tasa de egreso por cohorte para PE de TSU y PA Ciclo A	0	0	0	0	0	0	0	0	0	0											
2.6.2	Tasa de egreso por cohorte para PE de TSU y PA Ciclo B	0	0	0	0	0	0	0	0	0	0											
Tasa de titulación por cohorte generacional de TSU/PA											M1	M2	%	M2	%	M2 Ajustado	% Ajustado	M2 Alcanzado	% Alcanzado	% Trimestral	% Total de avance	Justificación IES
2.7.1	Tasa de titulación por cohorte para PE de TSU y PA Ciclo A	0	0	0	0	0	0	0	0	0	0											
2.7.2	Tasa de titulación por cohorte para PE de TSU y PA Ciclo B	0	0	0	0	0	0	0	0	0	0											
Tasa de egreso por cohorte generacional de Licenciatura											M1	M2	%	M2	%	M2 Ajustado	% Ajustado	M2 Alcanzado	% Alcanzado	% Trimestral	% Total de avance	Justificación IES
2.8.1	Tasa de egreso por cohorte para PE de licenciatura Ciclo A	720	378	0	386	49.31	0	0	0	0	0											



Universidad: Universidad Autónoma de Campeche
Clave UI: 04MSU0019K

Clave de convenio: CFFCE-2017-04MSU0019K-01-21

Proyecto: Fortalecimiento de la calidad y pertinencia de los PE, el aseguramiento de la competitividad y la mejora de los CA de la OES Ciencias de la Salud.

Clave de proyecto: PFFCE-2017-04MSU0019K-04

2.3.2	Tasa de egreso por cohorte para PE de licenciatura Ciclo B	0	0	0	0	0	0	0	0	0	0	0	0	0
Tasa de titulación por cohorte generacional de Licenciatura	M1	M2	%	M2	%	M2 Ajustado	% Ajustado	M2 Alcanzado	% Alcanzado	% Trimestral	% Total de avance	Justificación: 0.0		
2.3.1	Tasa de titulación por cohorte para PE de licenciatura Ciclo A	378	45	0	30	8.47	0	0	0	0	0	0	0	0
2.3.2	Tasa de titulación por cohorte para PE de licenciatura Ciclo B	0	0	0	0	0	0	0	0	0	0	0	0	0
Tasa de graduación por cohorte generacional de Licenciatura	M1	M2	%	M2	%	M2 Ajustado	% Ajustado	M2 Alcanzado	% Alcanzado	% Trimestral	% Total de avance	Justificación: 0.0		
2.16.1	Tasa de graduación para PE de pregrado	30	34	0	30	65.71	0	0	0	0	0	0	0	0

Porcentaje ponderado del cumplimiento de los indicadores de **95.00%**


L.A.S. Gerardo Montero Pérez
Rector


MARIA ELENA LOPEZ BALBINO VELAZQUEZ
Responsable del proyecto



Universidad Autónoma de Campeche

P/IFCE-2017-04MSU0018K-05 Fortalecimiento de la calidad y pertinencia de los programas educativos, el aseguramiento de la competitividad y la mejora de la capacidad académica de la DESCOSH

No. OP	Descripción del Objetivo Particular						
1	Dinamizar el modelo educativo de la UACAM y los programas educativos de la DESCOSH para que sean pertinentes y actualizados, para que contribuyan de una manera responsable en la formación integral del estudiante.						
No. MA	Descripción de la Meta Académica	Valores Cualitativos			Valores Financieros		
		Programado	Alcanzado	%	Programado	Ejercido	%
1	Fortalecer la capacitación y actualización de los docentes en la comprensión y dominio del modelo educativo, la práctica pedagógica y el manejo de las tecnologías de información, con fines académicos	20.00	0.00	0.00	103,574.00	0.00	0.00
2	Realizar 2 pláticas sobre riesgos psicosociales para alumnos y docentes de la DES de Ciencias Sociales y Humanidades.	2.00	0.00	0.00	15,791.00	0.00	0.00

No. MA	Trimestre 1		
	Meta Programada	Meta	Monto Ejercido y Aprobado
1	0.00	0.00	0.00
2	0.00	0.00	0.00

No. MA	Observación
1	0
2	0

No. OP		Descripción del Objetivo Particular					
2		Salvaguardar la calidad educativa de los programas académicos de las DESCSH, para potencializar la formación profesional de los estudiantes.					
No. MA	Descripción de la Meta Académica	Valores Cualitativos			Valores Financieros		
		Programado	Alcanzado	%	Programado	Ejercido	%
1	Atención a las recomendaciones de los CIEES y los organismos reconocidos por el COPAES	20.00	0.00	0.00	277,126.00	0.00	0.00
3	Promover la movilidad académica de 3 Programas Educativos y la participación de sus estudiantes en eventos académicos	3.00	0.00	0.00	122,586.00	0.00	0.00

No. MA	Trimestre 1		
	Meta Programada	Meta	Monto Ejercido y Aprobado
1	0.00	0.00	0.00
3	0.00	0.00	0.00

No. MA	Observación
1	0
3	0


No. OP		Descripción del Objetivo Particular					
3		Estimular la consolidación de los cuerpos académicos de la DESCSH con líneas de generación y aplicación del conocimiento, y productos que aprovechen los recursos e impulsen el desarrollo sustentable del estado, región y país.					
No. MA	Descripción de la Meta Académica	Valores Cualitativos			Valores Financieros		
		Programado	Alcanzado	%	Programado	Ejercido	%
1	Fortalecer a los CA y docentes con perfil S.N.I. a través de la participación en eventos académicos que les permita divulgar los resultados de las LGC	5.00	0.00	0.00	266,675.00	0.00	0.00
2	Dotar de infraestructura, equipamiento y fuentes de información a los CA para el respaldo de sus proyectos de investigación	3.00	0.00	0.00	77,421.00	0.00	0.00
3	Promover la participación en eventos académicos de docentes que apoyan los programas educativos de nivel licenciatura y posgrado	3.00	0.00	0.00	51,007.00	0.00	0.00
4	Publicación de resultados	1.00	0.00	0.00	36,516.00	0.00	0.00

No. MA	Trimestre 1		
	Meta Programada	Meta	Monto Ejercido y Aprobado
1	0.00	0.00	0.00
2	0.00	0.00	0.00
3	0.00	0.00	0.00
4	0.00	0.00	0.00

No. MA	Observación %
1	0
2	0
3	0
4	0

No. OP	Descripción del Objetivo Particular						
0	Instaurar programas educativos de posgrado en la DECSH pertinentes con el desarrollo sustentable del estado, de la región y del país, y que sean acordes con los indicadores internacionales de calidad educativa						
No. MA	Descripción de la Meta Académica	Valores Cualitativos			Valores Financieros		
		Programado	Alcanzado	%	Programado	Ejercido	%

No. MA	Trimestre 1		
	Meta Programada	Meta	Monto Ejercido y Aprobado

	Firma	
L.A.E. Gerardo Montero Pérez Rector		Rosalinda Echavarría Sánchez Responsable del Proyecto

Los montos ejercidos que se reflejan en este reporte se presentan con carácter informativo, en tanto el Departamento de Seguimiento Financiero de la Dirección de Fortalecimiento Institucional, concluye la revisión de la documentación que la universidad capturó durante el primer trimestre del ejercicio 2017, para comprobar la aplicación de los montos asignados, y en su caso, la institución subsane en tiempo y forma las observaciones que se hayan emitido a los datos y comprobantes de pago asociados.

Universidad: Universidad Autónoma de Campeche
Clave 911: 04MSU019K

Clave de convenio: OPFCE-2017-04MSU019K-07-21

Proyecto: Fortalecimiento de la calidad y pertinencia de los programas educativos, el aseguramiento de la competitividad y la mejora de la capacidad académica de la DESCSH

Clave de proyecto: PPFCE-2017-04MSU019K-05

Indicador de Calidad	Valor Original		Ajustado Anual		Ajustado Trimestral			%Total de avance	Justificación RES		
	Número	%	Número	%	Número	%	Número				
Capacidad Académica											
Total de Profesores de Tiempo Completo											
Total: 112											
1.1.1	Licenciatura	10	9.8	11	9.76	11	10.78	11	10.76	100	100
1.1.2	Especialidad	0	0	1	0.98	1	0.98	1	0.98	100	100
1.1.3	Maestría	50	49.02	41	40.2	41	40.2	41	40.2	100	100
1.1.4	Doctorado	42	41.18	43	42.16	43	42.16	43	42.16	100	100
1.1.5	Posgrado en el área disciplinar de su desempeño	49	48.04	38	37.25	38	37.25	38	37.25	100	100
1.1.6	Doctorado en el área disciplinar de su desempeño	30	31.37	23	22.55	23	22.55	23	22.55	100	100
1.1.7	Perfil deseable reconocido por el PROCEP-SES	34	33.33	30	29.41	30	29.41	30	29.41	100	100
1.1.8	Adscripción al SMI o SNC	13	12.75	12	11.76	12	11.76	12	11.76	100	100
1.1.9	Participación en el programa de tutorías	74	72.55	70	68.63	64	62.75	64	62.75	100	91.43
Total de profesores que conforman la planta académica											
Total: 279											
1.2.1	Profesores (PTC, PMT y PA) que reciben capacitación y/o actualización con al menos 40 horas por año	133	47.67	143	51.25	0	0	0	0	0	0
Total de Cuerpos Académicos											
Total: 7											
1.3.1	Consolidados	2	28.57	1	14.29	1	14.29	1	14.29	100	100
1.3.2	En Consolidación	4	57.14	4	57.14	4	57.14	4	57.14	100	100
1.3.3	En Formación	1	14.29	1	14.29	1	14.29	1	14.29	100	100
Competitividad Académica											
Total de Programas Educativos de TSU/PA y LIC											
Total: 9											
2.1.1	Número y % de FIE con estudios de factibilidad para basar su pertinencia	9	100	9	100	0	0	0	0	0	0
2.1.2	Número y % de PE con currículo flexible (recurso 3) y/o flexible (recurso 4) que se actualizan	9	100	9	100	9	100	9	100	100	100
2.1.3	Incorporando elementos de enfoques centrados en el estudiante o en el empleador	9	100	8	88.89	0	0	0	0	0	0
2.1.4	Número y % de PE que se actualizarán incorporando estudios de seguimiento de egresados y empleadores	9	100	9	100	0	0	0	0	0	0

Universidad: Universidad Autónoma de Campeche
Clave 911: 04MSU0019K

Clave de convenio: CPFCE-2017-04MSU0019K-07-21

Proyecto: Fortalecimiento de la calidad y pertinencia de los programas educativos, el aseguramiento de la competitividad y la mejora de la capacidad académica de la DESCSH

Clave de proyecto: PPFCE-2017-04MSU0019K-05

2.1.5	Número y % de PE que se actualizarán incorporando el servicio social en el plan de estudios	0	0	0	0	0	0	0	0	0	0	0	0	0
2.1.6	Número y % de PE que se actualizarán incorporando la práctica profesional en el plan de estudios	4	44.44	4	44.44	0	0	0	0	0	0	0	0	0
2.1.7	Número y % de PE basado en competencias	9	100	9	100	9	100	9	100	100	100	100	100	100
Total de Programas Educativos de TSUPA y Lic evaluables		Total: 9												
2.2.1	Número y % de PE que alcanzarán el nivel 1 los CIEES	8	88.89	3	33.33	0	0	0	0	0	0	0	0	0
2.2.2	Número y % de PE que serán acreditados por organismos reconocidos por el COPAES, Número y % de PE de licenciatura y TSU de calidad del total de la oferta educativa evaluable	8	88.89	8	88.89	8	88.89	8	88.89	100	100	100	100	100
2.2.3	Número y % de PE de licenciatura/campus con estándar 1 del IDAP del CENEVAL	8	88.89	8	88.89	8	88.89	8	88.89	100	100	100	100	100
2.2.4	Número y % de PE de licenciatura/campus con estándar 2 del IDAP del CENEVAL	2	22.22	0	0	0	0	0	0	0	0	0	0	0
2.2.5	Número y % de PE de licenciatura/campus con estándar 2 del IDAP del CENEVAL	2	22.22	1	11.11	0	0	0	0	0	0	0	0	0
Total de matrícula evaluada de Nivel TSUPA y Lic		Total: 2,622												
2.3.1	Número y % de matrícula atendida en PE de TSUPA y Licenciatura de calidad del total asociado a los PE evaluables	2,581	98.4	2,570	97.98	0	0	0	0	0	0	0	0	0
Total de Programas Educativos de posgrado		Total: 3												
2.4.1	PE de posgrado que se actualizarán	3	100	2	66.67	1	33.33	1	33.33	100	50	50	50	50
2.4.2	PE de posgrado que evaluarán los CIEES	0	0	1	33.33	0	0	0	0	0	0	0	0	0
2.4.3	PE de posgrado reconocidos por el Programa Nacional de Posgrado de Calidad (PNPC)	1	33.33	0	0	0	0	0	0	0	0	0	0	0
2.4.4	PE de posgrado que ingresarán al Programa de Fomento a la Calidad (PFC)	1	33.33	0	0	0	0	0	0	0	0	0	0	0
2.4.5	PE de posgrado que ingresarán al Padrón Nacional de Posgrado (PNP)	0	0	0	0	0	0	0	0	0	0	0	0	0
Tasa de egreso por cohorte generacional de TSUPA		M1	M2	%	M2	%	M2 Ajustado	% Ajustado	M2 Alcanzado	% Alcanzado	% Trimestral	% Total de avance	Justificación IES	
2.8.1	Tasa de egreso por cohorte para PE de TSU y PA Ciclo A	0	0	0	0	0	0	0	0	0	0	0	0	0
2.8.2	Tasa de egreso por cohorte para PE de TSU y PA Ciclo B	0	0	0	0	0	0	0	0	0	0	0	0	0



Universidad: Universidad Autónoma de Campeche
Clave 911: 04MSU0019K

Clave de convenio: CIPFCE-2017-04MSU0019K-07-21

Proyecto: Fortalecimiento de la calidad y pertinencia de los programas educativos, el aseguramiento de la competitividad y la mejora de la capacidad académica de la DESCBI

Clave de proyecto: PIPFCE-2017-04MSU0019K-05

Tasa de titulación por cohorte generacional de TSUPA		M1	M2	%	M2	%	M2 Ajustado	% Ajustado	M2 Alcanzado	%Alcanzado	%Trimestral	%Total de avance	Justificación IES
2.7.1	Tasa de titulación por cohorte para PE de TSU y PA Ciclo A	0	0	0	0	0	0	0	0	0	0	0	
2.7.2	Tasa de titulación por cohorte para PE de TSU y PA Ciclo B	0	0	0	0	0	0	0	0	0	0	0	
Tasa de egreso por cohorte generacional de Licenciatura		M1	M2	%	M2	%	M2 Ajustado	% Ajustado	M2 Alcanzado	%Alcanzado	%Trimestral	%Total de avance	Justificación IES
2.8.1	Tasa de egreso por cohorte para PE de licenciatura Ciclo A	607	305	0	355	58.48	0	0	0	0	0	0	
2.8.2	Tasa de egreso por cohorte para PE de licenciatura Ciclo B	0	0	0	0	0	0	0	0	0	0	0	
Tasa de titulación por cohorte generacional de Licenciatura		M1	M2	%	M2	%	M2 Ajustado	% Ajustado	M2 Alcanzado	%Alcanzado	%Trimestral	%Total de avance	Justificación IES
2.9.1	Tasa de titulación por cohorte para PE de licenciatura Ciclo A	365	77	0	195	50.68	0	0	0	0	0	0	
2.9.2	Tasa de titulación por cohorte para PE de licenciatura Ciclo B	0	0	0	0	0	0	0	0	0	0	0	
Tasa de graduación por cohorte generacional de Licenciatura		M1	M2	%	M2	%	M2 Ajustado	% Ajustado	M2 Alcanzado	%Alcanzado	%Trimestral	%Total de avance	Justificación IES
2.10.1	Tasa de graduación para PE de posgrado	31	29	0	10	32.26	0	0	0	0	0	0	

Porcentaje ponderado del cumplimiento de los indicadores de %



L.A.E. Gerardo Montero Pérez
Rector



Rosalinda Echarverría Sánchez
Responsable del proyecto



Programa de Fortalecimiento de la Calidad en Instituciones Educativas
Formato de apoyo para analizar el Seguimiento Académico de proyectos PFCE 2017

PFCE

Universidad Autónoma de Campeche

P/PFCE-2017-04MSU0018K-06 Fortalecimiento de los PE y cuerpos académicos de la Des de Ingeniería y Ciencias en cuanto a la competitividad y capacidad académica

No. OP	Descripción del Objetivo Particular						
1	Dinamizar el modelo educativo UACAM y los programas educativos de la DES de Ingeniería y Ciencias para que sean pertinentes y actualizado en el estado del arte, para que contribuyan de una manera responsable en la formación integral del estudiante.						
No. MA	Descripción de la Meta Académica	Valores Cualitativos			Valores Financieros		
		Programado	Alcanzado	%	Programado	Ejercido	%
1	Capacitación y actualización de los docentes en los procesos de enseñanza aprendizaje del PE de DESIC	1.00	0.00	0.00	221,798.00	0.00	0.00
2	Impulsar la innovación en el PE de la DESIC, específicamente en un laboratorio	1.00	0.00	0.00	151,449.00	0.00	0.00
4	Incremento del número de profesores con perfil deseable y los adscritos al SNI del PE de ISC, ICA,IM e	1.00	0.00	0.00	105,204.00	0.00	0.00

No. MA	Trimestre 1		
	Meta Programada	Meta	Monto Ejercido y Aprobado
1	0.00	0.00	0.00
2	0.00	0.00	0.00
4	0.00	0.00	0.00

No. OP	Descripción del Objetivo Particular						
2	Salvaguardar la calidad educativa de los programas académicos de la DES de Ingeniería y Ciencias para potencializar la formación profesional de los estudiantes.						
No. MA	Descripción de la Meta Académica	Valores Cualitativos			Valores Financieros		
		Programado	Alcanzado	%	Programado	Ejercido	%
1	Atención a las recomendaciones de los CIEES y los organismos reconocidos por el COPAES (Acreditar y Nivel I de CIEES los PE de la DESIC	1.00	0.00	0.00	547,250.00	0.00	0.00



No. MA	Trimestre 1		
	Meta Programada	Meta	Monto Ejercido y Aprobado
1	0.00	0.00	0.00

No. OP	Descripción del Objetivo Particular						
3	Instaurar programas educativos de posgrado en la DESIC pertinentes con el desarrollo sustentable del estado, región y país, y que sean acordes con los indicadores internacionales de calidad educativa.						
No. MA	Descripción de la Meta Académica	Valores Cualitativos			Valores Financieros		
		Programado	Alcanzado	%	Programado	Ejercido	%
1	Atención a las recomendaciones de la evaluación de los CIEES y de la Evaluación Externa del Programa Nacional de Posgrado de Calidad.	1.00	0.00	0.00	78,442.00	0.00	0.00
3	Fortalecer la calidad educativa a través de la movilidad estudiantil	1.00	0.00	0.00	60,908.00	0.00	0.00
4	Actualización y mejora del proceso de aprendizaje enfocado a la sustentabilidad del Programa de posgrado de Maestría en Ingeniería en sus orientaciones Energía y Vías Terrestres	1.00	0.00	0.00	61,277.00	0.00	0.00

No. MA	Trimestre 1		
	Meta Programada	Meta	Monto Ejercido y Aprobado
1	0.00	0.00	0.00
3	0.00	0.00	0.00
4	0.00	0.00	0.00

No. OP	Descripción del Objetivo Particular						
4	Estimular la consolidación de los cuerpos académicos de la DESIC con líneas de generación y aplicación del conocimiento, y productos que aprovechen los recursos e impulsen el desarrollo sustentable del estado, región y país.						
No. MA	Descripción de la Meta Académica	Valores Cualitativos			Valores Financieros		
		Programado	Alcanzado	%	Programado	Ejercido	%
1	Consolidación de los CA	1.00	0.00	0.00	103,737.00	0.00	0.00
2	Atención a la infraestructura básica para el desarrollo del trabajo de los CA	1.00	0.00	0.00	43,162.00	0.00	0.00

No. MA	Trimestre 1		
	Meta Programada	Meta	Monto Ejercido y Aprobado
1	0.00	0.00	0.00
2	0.00	0.00	0.00

 L.A.E. Gerardo Montero Pérez Recór	Firma  M. EN C. GUADALUPE MANUEL ESTRADA SEGOVIA Responsable del Proyecto
--	---

Los montos ejercidos que se reflejan en este reporte se presentan con carácter informativo, en tanto el Departamento de Seguimiento Financiero de la Dirección de Fortalecimiento Institucional, concluye la revisión de la documentación que la universidad capturó durante el primer trimestre del ejercicio 2017, para comprobar la aplicación de los montos asignados, y en su caso, la institución subsane en tiempo y forma las observaciones que se hayan emitido a los datos y comprobantes de pago asociados.



Universidad: Universidad Autónoma de Coahuila

Clave UI: 34652018K

Clave de convenio: CFFCE-2017-04MSU0018K-07-21

Proyecto: Fortalecimiento de los PE y cursos académicos de la DCS de Ingeniería y Ciencias en cuanto a la competitividad y capacidad académica

Clave de proyecto: PFFCE-2017-04MSU0018K-08

Indicador de Calidad	Valor Original		Ajustado Anual		Ajustado Trimestral				% Total de avance	Justificación ES
	Número	%	Número	%	Número	%	Número	% Alcanzado % Trimestral		
Capacidad Académica										
Total de Profesores de Tiempo Completo	Total: 114									
1.5.1 Licenciatura	0	0	10	9,20	10	9,20	10	9,20	100	100
1.5.2 Especialidad	0	0	0	0	0	0	0	0	0	0
1.5.3 Maestría	52	47,27	52	47,27	0	0	52	47,27	2	100
1.5.4 Doctorado	56	52,73	47	42,73	0	0	48	44,55	8	100+ SE continúan dos Pts
1.5.5 Promagdo en el área disciplinar de su desarrollo	72	65,40	100	90,91	0	0	100	90,91	8	100
1.5.6 Declarado en el área disciplinar de su desarrollo	87	81,82	47	42,73	0	0	48	44,55	8	100+ se continúan dos Pts con sus áreas profesionales
1.5.7 Perfil deseable reconocido por el PROCEP-DES	59	53,64	57	51,82	0	0	58	53,64	8	100+ En la convocatoria 2017 ingresó dos PTC's sus perfiles deseables
1.5.8 Adscripción al OMI e OMC	25	22,73	27	24,55	26	23,64	25	22,73	96,16	92,54 Los profesores ya fueron evaluados comienzan a partir del 1 de enero su permanencia en DES
1.5.9 Participación en el programa de tutorías	107	97,27	108	96,00	8	0	111	100+	8	100+ Todos los PTC's están en el programa Institucional de tutorías
Total de profesores que conforman la planta académica	Total: 216									
1.2.1 Profesores (PTC, PME y PA) que realicen capacitación por actualización con al menos 40 horas por año	100	72,82	155	75,24	155	75,24	155	75,24	100	100
Total de Cursos Académicos										
Total: 1	Total: 1									
1.3.1 Consolidativo	8	85,71	5	71,43	5	71,43	5	71,43	100	100
1.3.2 En Consolidación	1	14,29	1	14,29	1	14,29	1	14,29	100	100
1.3.3 En Formación	0	0	3	42,86	3	42,86	3	42,86	100	100
Competitividad Académica										
Total de Alumnos Licenciados en TIG, SPA y Lic	Total: 15									
2.1.1 Número y % de PE con estudios de factibilidad para buscar su pertinencia	8	90	7	70	7	70	10	100	100+	Ingeniería de Software y Licenciatura en Ingeniería Médica eléctrica
2.1.2 Número y % de PE con currículos flexibles	10	100	7	70	7	70	10	100	100+	De inscripción del programa actualizado. Licenciatura en Ingeniería de Software y Licenciatura en Ingeniería Médica eléctrica
2.1.3 Número y % de PE que se actualizan incorporando elementos de enfoques orientados en el estudiante o en el	8	90	7	70	7	70	10	100	100+	Ingeniería de Software y Licenciatura en Ingeniería Médica eléctrica
2.1.4 Número y % de PE que se actualizan incorporando estudios de seguimiento de egresados y empleadores	8	90	6	60	0	0	0	0	0	0

Universidad: Universidad Autónoma de Campeche
Clave UN: 04MSU019K

Clave de convenio: CFFCE-2017-04MSU019K-07-21

Proyecto: Fortalecimiento de los PE y cuerpos académicos de la Dcs de Ingeniería y Ciencias en cuanto a la competitividad y capacidad académica

Clave de proyecto: PFFCE-2017-04MSU019K-08

2.1.5	Número y % de PE que se actualizaron incorporando el servicio social en el plan de estudios	0	0	0	0	0	0	0	0	0	0	0	
2.1.6	Número y % de PE que se actualizaron incorporando la práctica profesional en el plan de estudios	6	60	6	60	0	0	0	0	0	0	0	
2.1.7	Número y % de PE basados en competencias	10	100	7	70	7	70	10	100	100	100	100	Ingeniería de Software y Licenciatura en Ingeniería Mecánica eléctrica
Total de Programas Educativos de TSU/PA y Lic evaluados		Total: 6											
2.2.1	Número y % de PE que abarcan el nivel 1 los CEES	6	100	4	66.67	0	0	4	66.67	0	0	100	
2.2.2	Número y % de PE que están acreditados por organismos reconocidos por el COPAES	4	66.67	2	33.33	2	33.33	2	33.33	100	100	100	
2.2.3	Número y % de PE de licenciatura y TSU de calidad del total de la oferta educativa evaluada	6	100	4	66.67	4	66.67	4	66.67	100	100	100	
2.2.4	Número y % de PE de licenciatura/campus con estándar 1 del ENAP del CENAVAL	0	0	0	0	0	0	0	0	0	0	0	
2.2.5	Número y % de PE de licenciatura/campus con estándar 2 del ENAP del CENAVAL	0	0	0	0	0	0	0	0	0	0	0	
Total de matrícula evaluada de Nivel TSU/PA y Lic		Total: 1,241											
2.3.1	Número y % de matrícula atendida en PE de TSU/PA y Licenciatura de calidad del total asociada a los PE evaluados	1,240	100	488	39.37	0	0	834	66.99	0	0	100	Atender el nivel Cero tres PE
Total de Programas Educativos de postgrado		Total: 5											
2.4.1	PE de postgrado que se actualizaron	3	100	1	33.33	0	0	0	0	0	0	0	
2.4.2	PE de postgrado que evalúan los CEES	0	0	0	0	0	0	0	0	0	0	0	
2.4.3	PE de postgrado reconocidos por el Programa Nacional de Postgrado de Calidad (PNPC)	2	66.67	2	66.67	2	66.67	2	66.67	100	100	100	
2.4.4	PE de postgrado que ingresaron al Programa de Fomento a la Calidad (PFC)	2	66.67	2	66.67	2	66.67	2	66.67	100	100	100	
2.4.5	PE de postgrado que ingresaron al Padrón Nacional de Postgrado (PNP)	0	0	0	0	0	0	0	0	0	0	0	
Total de Matrícula de Nivel Postgrado		Total: 12											
2.5.1	Número y porcentaje de matrícula atendida en PE de postgrado de calidad	27	41.55	20	33.28	0	0	0	0	0	0	0	
Tasa de egreso por cohorte generacional de TSU/PA		R1	R2	%	R2	%	R2 Aprobado	% Aprobado	R2 Acreditado	% Acreditado	% Trasmisión	% Total de egreso	Justificación ES
2.6.1	Tasa de egreso por cohorte para PE de TSU y PA Cels A	0	0	0	0	0	0	0	0	0	0	0	
2.6.2	Tasa de egreso por cohorte para PE de TSU y PA Cels B	0	0	0	0	0	0	0	0	0	0	0	
Tasa de titulación por cohorte generacional de TSU/PA		R1	R2	%	R2	%	R2 Aprobado	% Aprobado	R2 Acreditado	% Acreditado	% Trasmisión	% Total de egreso	Justificación ES



Universidad: Universidad Autónoma de Campeche
Clave UI: 04MSU015K

Clave de convenio: CFFCE-2017-04MSU0015K-07-21

Proyecto: Fortalecimiento de los PE y cursos académicos de la Doc de Ingeniería y Ciencias en cuanto a la competitividad y capacidad académica

Clave de proyecto: FFFCE-2017-04MSU0015K-06

2.1.1	Tasa de Egresos por cohorte para PE de TSU y FA Ciclo A	0	0	0	0	0	0	0	0	0	0	0	0	0
2.1.2	Tasa de Egresos por cohorte para PE de TSU y FA Ciclo B	0	0	0	0	0	0	0	0	0	0	0	0	0
Tasa de egresos por cohorte generacional de Licenciatura		81	82	%	82	%	82 Ajustado	% Ajustado	82 Alcanzado	%Alcanzado	%Trimestral	%Total de evento	Justificación ES	
2.1.1	Tasa de egresos por cohorte para PE de licenciatura Ciclo A	327	170	0	200	87.26	0	0	0	0	0	0	0	
2.1.2	Tasa de egresos por cohorte para PE de licenciatura Ciclo B	0	0	0	0	0	0	0	0	0	0	0	0	
Tasa de Egresos por cohorte generacional de Licenciatura		81	82	%	82	%	82 Ajustado	% Ajustado	82 Alcanzado	%Alcanzado	%Trimestral	%Total de evento	Justificación ES	
2.1.1	Tasa de Egresos por cohorte para PE de licenciatura Ciclo A	510	76	0	80	41.06	0	0	0	0	0	0	0	
2.1.2	Tasa de Egresos por cohorte para PE de licenciatura Ciclo B	0	0	0	0	0	0	0	0	0	0	0	0	
Tasa de graduación por cohorte generacional de Licenciatura		81	82	%	80	%	80 Ajustado	% Ajustado	80 Alcanzado	%Alcanzado	%Trimestral	%Total de evento	Justificación ES	
2.1.1	Tasa de graduación para PE de posgrado	26	25	0	27	103.85	0	0	0	0	0	0	0	

Porcentaje ponderado del cumplimiento de los indicadores de: **8.00 %**


L.A.E. Gerardo Romero Pérez
Rector


M. EN C. GUADALUPE MARULANDA SESÓN
Responsable del proyecto



Universidad Autónoma de Campeche

P/IFCE-2017-04MSU0018K-07 Proyecto de desarrollo y mejoramiento de las áreas susceptibles para la evaluación de CIEES 2016-2017

No. OP	Descripción del Objetivo Particular						
1	Fortalecer el cuerpo académico Salud y Producción Agropecuaria e impulsarlo para alcanzar el nivel de consolidación						
No. MA	Descripción de la Meta Académica	Valores Cualitativos			Valores Financieros		
		Programado	Alcanzado	%	Programado	Ejercido	%
1	Reafirmar la vinculación y el trabajo con otras instituciones educativas de acuerdo a las L.G.A.C. que desarrolla el C.A., así como generar artículos y proyectos de investigación	2.00	0.00	0.00	71,283.00	0.00	0.00
2	Generar productos científicos relacionados con las L.G.A.C. del C.A. Salud y Producción Agropecuaria.	1.00	0.00	0.00	16,719.00	0.00	0.00
3	Mejorar el programa de tutorías para atender recomendaciones de COPAES y CIEES.	1.00	0.00	0.00	19,607.00	0.00	0.00



No. MA	Trimestre 1		
	Meta Programada	Meta	Monto Ejercido y Aprobado
1	0.00	0.00	0.00
2	0.00	0.00	0.00
3	0.00	0.00	0.00

No. OP	Descripción del Objetivo Particular						
2	Fortalecer el servicio al alumnado al equipar con mobiliario las aulas y áreas de la DES de Ciencias Agropecuarias, así como promover la movilidad estudiantil.						
No. MA	Descripción de la Meta Académica	Valores Cualitativos			Valores Financieros		
		Programado	Alcanzado	%	Programado	Ejercido	%
1	Mejorar los espacios académicos y movilidad estudiantil del PE M.V.Z que apoyen los indicadores de la evaluación de CIEES.	1.00	0.00	0.00	280,269.00	0.00	0.00

No. MA	Trimestre 1		
	Meta Programada	Meta	Monto Ejercido y Aprobado
1	0.00	0.00	0.00

No. OP	Descripción del Objetivo Particular						
3	Fortalecer los laboratorios, áreas y hospital de la DES de Ciencias Agropecuarias, mejorando las condiciones de docencia, investigación y servicios que pueden alcanzar.						
No. MA	Descripción de la Meta Académica	Valores Cualitativos			Valores Financieros		
		Programado	Alcanzado	%	Programado	Ejercido	%
1	Adquirir equipamiento y complementar los diferentes laboratorios de docencia e investigación, así como equipo diagnóstico con el que cuenta la DES de Ciencias Agropecuarias.	3.00	0.00	0.00	486,975.00	0.00	0.00
2	Adquirir equipamiento y complementar las diferentes áreas de docencia e investigación de la DES de Ciencias Agropecuarias.	2.00	0.00	0.00	75,843.00	0.00	0.00

No. MA	Trimestre 1		
	Meta Programada	Meta	Monto Ejercido y Aprobado
1	0.00	0.00	0.00
2	0.00	0.00	0.00

	Firma	
L.A.E. Gerardo Montero Pérez Rector		M.V.Z. Sirena Sánchez Hernández Responsable del Proyecto

Los montos ejercidos que se reflejan en este reporte se presentan con carácter informativo, en tanto el Departamento de Seguimiento Financiero de la Dirección de Fortalecimiento Institucional, concluye la revisión de la documentación que la universidad capturó durante el primer trimestre del ejercicio 2017, para comprobar la aplicación de los montos asignados, y en su caso, la institución subsane en tiempo y forma las observaciones que se hayan emitido a los datos y comprobantes de pago asociados.

Universidad: Universidad Autónoma de Campeche
 Clave 911: 04MSJ0019K

Clave de convenio: CFFCE-2017-04MSJ0019K-07-21

Proyecto: Proyecto de desarrollo y mejoramiento de las áreas susceptibles para la evaluación de CEES 2016-2017

Clave de proyecto: PFFCE-2017-04MSJ0019K-07

Indicador de Calidad	Valor Original		Ajustado Anual		Ajustado Trimestral			%Total de avance	Justificación ES
	Número	%	Número	%	Número	%	%Alcanzado %Trimestral		
Capacidad Académica									
Total de Profesores en Tiempo Completo	Total: 12								
1.1.1	2	16.67	2	16.67	0	0	0	0	0
1.1.2	0	0	0	0	0	0	0	0	0
1.1.3	7	58.33	7	58.33	7	58.33	7	58.33	100
1.1.4	3	25	3	25	3	25	2	16.67	66.67
1.1.5	10	83.33	9	75	9	75	9	75	100
1.1.6	3	25	2	16.67	2	16.67	2	16.67	100
1.1.7	5	41.67	5	41.67	5	41.67	5	41.67	100
1.1.8	0	0	0	0	0	0	0	0	0
1.1.9	9	75	11	91.67	0	0	0	0	0
Total de profesores que conforman la planta académica	Total: 22								
1.2.1	11	50	15	68.18	0	0	0	0	0
Total de Cuerpos Académicos									
Total: 1	Total: 1								
1.3.1	0	0	0	0	0	0	0	0	0
1.3.2	0	0	0	0	0	0	0	0	0
1.3.3	1	100	1	100	0	0	0	0	0
Competitividad Académica									
Total de Programas Educativos de TSI/PA y Lic.	Total: 1								
2.1.1	1	100	2	200	2	200	2	100+	100
2.1.2	1	100	2	200	2	200	2	100+	100
2.1.3	1	100	2	200	2	200	2	100+	100
2.1.4	1	100	1	100	1	100	1	100	100
2.1.5	0	0	0	0	0	0	0	0	0





Universidad: Universidad Autónoma de Campeche
Clave SI: 04MSU019K

Clave de convenio: C/PFCE-2017-04MSU0019K-07-21

Proyecto: Proyecto de desarrollo y mejoramiento de las áreas susceptibles para la evaluación de CEES 2016-2017

Clave de proyecto: P/PFCE-2017-04MSU0019K-07

2.1.7	Número y % de PE basado en competencias	1	100	2	200	2	200	2	100+	100	100		
Total de matrícula evaluable de Nivel TSU/PA y LIC		Total: 232											
2.3.1	Número y % de matrícula atendida en PE de TSU/PA y Licenciatura de calidad del total asociada a los PE evaluables	232	100	223	96.12	0	0	0	0	0	0		
Tasa de egreso por cohorte generacional de Licenciatura		M1	M2	%	M2	%	M2 Ajustado	% Ajustado	M2 Acreditado	% Acreditado	% Trimestral	% Total de egreso	Justificación IES
2.8.1	Tasa de egreso por cohorte para PE de licenciatura Ciclo A	34	18	0	8	23.53	0	0	0	0	0	0	
Tasa de titulación por cohorte generacional de Licenciatura		M1	M2	%	M2	%	M2 Ajustado	% Ajustado	M2 Acreditado	% Acreditado	% Trimestral	% Total de titulación	Justificación IES
2.8.1	Tasa de titulación por cohorte para PE de licenciatura Ciclo A	18	9	0	6	33.33	0	0	0	0	0	0	

Porcentaje ponderado del cumplimiento de los indicadores de **80.00 %**


L.A.E. Gerardo Montero Pérez
Rector


V.J. Rodríguez Hernández
Responsable del proyecto