



Universidad Autónoma de Campeche

P/PFCE-2016-04MSU0018K-01 Consolidación de los programas de apoyo para la formación integral de los estudiantes y la mejora en la competitividad académica nacional e internacional.

No. OP	Descripción del Objetivo Particular						
1	Formar programas y procesos de internacionalización que permitan el intercambio estudiantil y académico, el fortalecimiento de proyectos educativos y de investigación con validación y reconocimiento mundial.						
No. MA	Descripción de la Meta Académica	Valores Cualitativos			Valores Financieros		
		Programado	Alcanzado	%	Programado	Ejercido	%
1	Desarrollar el contenido internacional del currículo en 2 programas educativos de la DES de Ingeniería y Ciencias, para el periodo 2017-2018	2.00	0.00	0.00	209,753.00	0.00	0.00
2	Incrementar la competencia en lenguas extranjeras de los docentes en 2017	9.00	6.00	66.67	100,158.00	20,694.00	20.66
3	Aumentar la movilidad e intercambio estudiantil y docente para 2017	4.00	4.00	100.00	122,176.00	50,020.89	40.94
4	Generar el área de internacionalización universitaria	1.00	1.00	100.00	13,410.00	0.00	0.00

No. MA	Trimestre 1			Trimestre 2			Trimestre 3		
	Meta Programada	Meta	Monto Ejercido y Aprobado	Meta Programada	Meta	Monto Ejercido y Aprobado	Meta Programada	Meta	Monto Ejercido y Aprobado
1	0.00	0.00	0.00	0.00	0.00	0.00	1.00	0.00	0.00
2	0.00	0.00	0.00	3.00	3.00	0.00	3.00	3.00	20,694.00
3	0.00	3.00	13,488.00	0.00	1.00	16,008.00	4.00	0.00	20,524.89
4	0.00	0.00	0.00	1.00	0.00	0.00	0.00	1.00	0.00

No. MA	Observación
1	Se ha analizado las IES nacionales y extranjeras del área de Ingeniería y Ciencias, se ha realizado la selección a la Universidad a la que se visitará su revisión. El 18 y 19 de septiembre se participará en el curso de acreditación de CACEI bajo indicadores internacionales para completar la modificación de la currícula. La meta se cumplirá en el siguiente trimestre
3	La movilidad estudiantil estaba proyectada para el tercer trimestre, tres estudiantes obtuvieron sus cartas de aceptación en el periodo enero-julio, dos fueron movilidad nacional y uno movilidad internacional En el mes de mayo un estudiante realizó su estancia internacional.
4	La propuesta ya ha sido canalizada por las autoridades correspondientes y aprobada.

No. OP	Descripción del Objetivo Particular						
2	Apoyar a los estudiantes universitarios en su transitar en la institución con programas y procesos que mejoren su aprendizaje y desempeño integral.						
No. MA	Descripción de la Meta Académica	Valores Cualitativos			Valores Financieros		
		Programado	Alcanzado	%	Programado	Ejercido	%
1	Incrementar la tasa de retención de estudiantes en el periodo 2017 y 2018, a través del Programa Institucional de Tutorías.	18.00	10.00	55.56	24,833.00	0.00	0.00
2	Elevar la cobertura y eficientar los servicios al estudiante con el fin de optimizar su tránsito por la vida académica. Mediante el logro de la orientación y atención a distancia de los estudiantes que deseen realizar trámites administrativos (becas, movilidad, seguro facultativo, servicio social, prácticas profesionales) Sin abandonar sus respectivos Campus, los campus beneficiados serán 5.	5.00	1.00	20.00	230,480.00	45,407.92	19.70
3	Generar y operar un sistema integral de seguimiento de estudiantes, egresados y empleadores para 2017	1.00	1.00	100.00	16,721.00	0.00	0.00
4	Creación de un programa de capacitación pedagógica para docentes que emane de los indicadores de desempeño del estudiante y que permita controlar la capacitación pedagógica y disciplinar que impacte en la mejor formación del estudiante.	1.00	1.00	100.00	34,104.00	0.00	0.00

AL

No. MA	Trimestre 1			Trimestre 2			Trimestre 3		
	Meta Programada	Meta	Monto Ejercido y Aprobado	Meta Programada	Meta	Monto Ejercido y Aprobado	Meta Programada	Meta	Monto Ejercido y Aprobado
1	2.00	2.00	0.00	3.00	3.00	0.00	5.00	5.00	0.00
2	0.00	0.00	0.00	1.00	0.00	0.00	2.00	1.00	45,407.92
3	0.00	0.00	0.00	0.00	0.00	0.00	1.00	1.00	0.00
4	0.00	0.00	0.00	1.00	1.00	0.00	0.00	0.00	0.00

No. MA	Observación
2	El Software de atención a estudiantes se encuentra realizando prueba piloto en un campus.

No. OP	Descripción del Objetivo Particular
3	Fomentar el uso de las tecnologías digitales para enriquecer el quehacer académico, así como la cultura emprendedora en los estudiantes universitarios.

No. MA	Descripción de la Meta Académica	Valores Cualitativos			Valores Financieros		
		Programado	Alcanzado	%	Programado	Ejercido	%
1	Promover en las actividades académicas, el uso intensivo de tecnologías digitales para colaboración y difusión en las tareas cotidianas del quehacer universitario, a través de la certificación progresiva de los miembros de la comunidad universitaria y la explotación sistemática de las plataformas institucionales.	60.00	40.00	66.67	147,340.00	56,140.00	38.10
3	Impulsar la Cultura Emprendedora en los estudiantes Universitarios, promoviendo los servicios de la incubadora mediante mecanismos de difusión y apoyo en el uso de tecnologías para el desarrollo de negocios con la finalidad de fomentar el autoempleo. Mediante dicha difusión se lograrán crear 8 nuevas empresas.	8.00	8.00	100.00	9,933.00	0.00	0.00
4	Consolidar la implementación del Programa Institucional de Educación Continua, así como incrementar las capacidades de los recién egresados y personal administrativo. Se logrará capacitar a 25 trabajadores administrativos de la Uac.	25.00	0.00	0.00	59,417.00	38,212.44	64.31

AL



No. MA	Trimestre 1			Trimestre 2			Trimestre 3		
	Meta Programada	Meta	Monto Ejercido y Aprobado	Meta Programada	Meta	Monto Ejercido y Aprobado	Meta Programada	Meta	Monto Ejercido y Aprobado
1	0.00	0.00	0.00	20.00	0.00	0.00	20.00	40.00	56,140.00
3	0.00	0.00	0.00	8.00	8.00	0.00	0.00	0.00	0.00
4	0.00	0.00	0.00	25.00	0.00	0.00	0.00	0.00	38,212.44

No. MA	Observación
1	La capacitación se realizó del 24 al 28 de julio y se logro capacitar un total de 91 profesores.

No. OP	Descripción del Objetivo Particular
4	Promover el desarrollo integral de los estudiantes universitarios, con la participación activa en la cultura, el deporte y la salud psicosocial, para el mejoramiento de su calidad de vida.

No. MA	Descripción de la Meta Académica	Valores Cualitativos			Valores Financieros		
		Programado	Alcanzado	%	Programado	Ejercido	%
1	Organización de campañas informativas itinerantes y certificación del Programa Universidad Saludable para incorporar la salud psicosocial	60.00	45.00	75.00	14,767.00	0.00	0.00
2	Incrementar la participación de los estudiantes universitarios en actividades culturales.	5.00	3.00	60.00	274,036.00	176,815.30	64.52
3	Incrementar el número de alumnos atendidos en los Programas de Tutorías, Universidad Saludable y Fomento a la Interculturalidad	6.00	6.00	100.00	26,895.00	14,864.00	55.68
4	Fortalecer la promoción de las diversas gamas de actividades deportivas considerando al deporte como una actividad complementaria para el desarrollo integral de los estudiantes. Mediante la atención a 3 acciones en pro del deporte universitario, profesionalización de entrenadores, mejorar de espacios de atención a deportistas y fomento a la participación en eventos deportivos nacionales de alto rendimiento.	3.00	3.00	100.00	78,132.00	18,499.96	23.68

No. MA	Trimestre 1			Trimestre 2			Trimestre 3		
	Meta Programada	Meta	Monto Ejercido y Aprobado	Meta Programada	Meta	Monto Ejercido y Aprobado	Meta Programada	Meta	Monto Ejercido y Aprobado
1	20.00	20.00	0.00	10.00	10.00	0.00	15.00	15.00	0.00
2	0.00	0.00	0.00	1.00	1.00	71,649.70	2.00	2.00	105,165.60
3	0.00	0.00	0.00	6.00	6.00	0.00	0.00	0.00	14,864.00
4	0.00	0.00	0.00	0.00	0.00	0.00	3.00	3.00	18,499.96

 L.A.E. Gerardo Montero Pérez Rector	Firma  Angélica Soto Martínez Responsable del Proyecto
---	--

Los montos ejercidos que se reflejan en este reporte se presentan con carácter informativo, en tanto el Departamento de Seguimiento Financiero de la Dirección de Fortalecimiento Institucional, concluye la revisión de la documentación que la universidad capturó durante el tercer trimestre del ejercicio 2016, para comprobar la aplicación de los montos asignados, y en su caso, la institución subsane en tiempo y forma las observaciones que se hayan emitido a los datos y comprobantes de pago asociados.



Universidad: Universidad Autónoma de Campeche
Clave UI: 04MSU019K

Clave de convenio: OPFCE-2016-04MSU019K-01-24

Proyecto: Consolidación de los programas de apoyo para la formación integral de los estudiantes y la mejora en la competitividad académica nacional e internacional.

Clave de proyecto: PPFCE-2016-04MSU019K-01

Indicador de Calidad	Valor Original		Ajustado Anual				Ajustado Trimestral				Justificación IES	
	Numero	%	Numero	%	Numero	%	Numero	Ajuste Institucional	%Alcanzado	%Trimestral		%Total de avance
Capacidad Académica												
Total de Profesores de Enseñanza Completa												
Total: 292												
5.1.1	Licenciatura	17	5.81	27	9.25	0	0	0	0	0	0	
5.1.2	Especialidad	10	3.45	8	2.74	0	0	0	0	0	0	
5.1.3	Maestría	138	47.25	150	51.37	0	0	0	0	0	0	
5.1.4	Doctorado	124	42.91	107	36.54	0	0	0	0	0	0	
1.1.5	Posgrado en el área disciplinar de su desempeño	185	64.91	217	74.32	0	0	0	0	0	0	
1.1.6	Doctorado en el área disciplinar de su desempeño	96	33.22	85	28.11	0	0	0	0	0	0	
1.1.7	Perfil deseable reconocido por el PROMEP-SES	107	37.02	129	42.12	0	0	0	0	0	0	
1.1.8	Afiliación al SNI o SNE	43	14.88	55	17.47	0	0	0	0	0	0	
1.1.9	Participación en el programa de tutorías	260	89.51	260	89.04	81	27.74	81	81	27.74	100	31.15
Total de profesores que conforman la planta académica												
Total: 662												
1.2.1	Profesores (PTC, PMT y PA) que reciben capacitación y/o actualización con al menos 40 horas por año	380	58.1	437	66.01	130	21	186	180	28.55	100+	43.25
<p>Los libros corresponden exclusivamente a la DES de Ciencias Sociales y Humanidades y la DES de Ciencias Agropecuarias</p> <p>Se concluyó la capacitación programa de 124 docentes de la DES de Ciencias de la Salud, la DES de Ciencias Sociales y Humanidades para este periodo concluyó el proceso de capacitación de 50 docentes de DES de Ciencias Sociales y Humanidades que correspondía al semestre anterior. De igual forma, la DES de Ciencias Agropecuarias verificó que 11 de sus docentes recibieron capacitación.</p>												
Total de Cuerpos Académicos												
Total: 21												
1.3.1	Convalidados	9	45	9	42.86	0	0	0	0	42.86	0	100
1.3.2	En Convalidación	6	30	5	23.81	0	0	0	0	23.81	0	100
1.3.3	En Formación	6	25	7	33.33	0	0	0	0	38.7	0	100+
Competitividad Académica												



Universidad: Universidad Autónoma de Campeche
 Clave 911: 04MSU019K

Clave de convenio: CFFCE-2016-04MSU019K-01-24

Proyecto: Consolidación de los programas de apoyo para la formación integral de los estudiantes y la mejora en la competitividad académica nacional e internacional.

Clave de proyecto: PFFCE-2016-04MSU019K-01

Total de Programas Educativos de TSA/PA y LIS		Total: 25										
2.1.1	Número y % de PE con estudios de factibilidad para buscar su pertinencia	25	100	25	100	9	36	3	3	12	33.33	La DES de Ingeniería y Ciencias, realizó estudios de factibilidad para la apertura de 3 programas educativos: Ingeniería en Tecnología de Software, Ingeniería en Mecánica Eléctrica y Ingeniería en Alimentos y Biotecnología.
2.1.2	Número y % de PE con currículo flexible	25	100	25	100	0	0	3	3	12	0	La DES de Ingeniería y Ciencias, realizó estudios de factibilidad para la apertura de 3 programas educativos: Ingeniería en Tecnología de Software, Ingeniería en Mecánica Eléctrica y Ingeniería en Alimentos y Biotecnología.
2.1.3	Número y % de PE que se actualizarán incorporando elementos de enfoques centrados en el estudiante o en el aprendizaje.	24	96	24	96	8	32	11	11	44	100-	La DES de Ingeniería y Ciencias, realizó estudios de factibilidad para la apertura de 3 programas educativos: Ingeniería en Tecnología de Software, Ingeniería en Mecánica Eléctrica y Ingeniería en Alimentos y Biotecnología. 46
2.1.4	Número y % de PE que se actualizarán incorporando estudios de seguimiento de egresados y empleadores	23	92	23	92	15	63	4	4	16	26.67	La DES de Ingeniería y Ciencias realizó el estado de egresados, 17.33 actualmente estamos procesando información relativa a egresados y empleadores.
2.1.5	Número y % de PE que se actualizarán incorporando el servicio social en el plan de estudios	0	0	0	0	0	0	0	0	0	0	



Universidad: Universidad Autónoma de Campeche
Clave 011: 04MSU0018K

Clave de convenio: C/PFCE-2015-04MSU0018K-07-24

Proyecto: Consolidación de los programas de apoyo para la formación integral de los estudiantes y la mejora en la competitividad académica nacional e internacional.

Clave de proyecto: P/PFCE-2015-04MSU0018K-01

2.1.6	Número y % de PE que se actualizarán incorporando la práctica profesional en el plan de estudios	18	64	17	68	10	40	1	1	4	10	5.88	La práctica profesional actualmente es requisito de titulación en 5 programas de la DES de Ciencias Sociales y Humanidades; en la DES de Ingeniería en Ciencias todos los PE de nivel licenciatura; pero en el caso de la DES de Ciencias de la Salud y en 1 PE de la DES de Ciencias Sociales y Humanidades (Psicología) está incluido con valor curricular. Actualmente se está realizando el estudio de pertinencia de que todos los Programas Educativos lo incluyan con valor en créditos.
2.1.7	Número y % de PE basado en competencias	24	96	25	100	0	0	3	3	12	0	12	Se incorporan 3 programas educativos en el Ciclo Escolar 2017-2018, para atender las necesidades planteadas en el Plan Estatal de Desarrollo; previo estado de factibilidad.
Total de Programas Educativos de TSU/PA y Lic evaluables		Total: 20											
2.2.1	Número y % de PE que alcanzarán el nivel 1 los CIEES.	11	47.83	7	35	4	20	4	4	20	100	57.14	Los CIEES en el mes de junio y julio del 2017, proporcionaron los resultados de los programas evaluados de la DES de Ingeniería y Ciencias, obteniendo el nivel 1 de los CIEES: Biología, Ingeniería en Sistemas Computacionales, Ingeniería en Bioquímica Ambiental e Ingeniería Civil y Administración.
2.2.2	Número y % de PE que serán acreditados por organismos reconocidos por el COPAES.	14	60.87	15	75	0	0	0	0	20	0	62.50	



Universidad: Universidad Autónoma de Campeche

Clave 911: 04MSU0019K

Clave de convenio: CFPCE-2015-04MSU0019K-01-34

Proyecto: Consolidación de los programas de apoyo para la formación integral de los estudiantes y la mejora en la competitividad académica nacional e internacional.

Clave de proyecto: PFPCE-2015-04MSU0019K-01

2.2.3	Número y % de PE de licenciatura y TSU de calidad del total de la oferta educativa evaluable	18	78.26	18	90	0	0	0	4	4	20	0	22.22	Los CEES en el mes de junio y julio del 2017, proporcionaron los resultados de los programas evaluados de la DES de Ingeniería y Ciencias, obteniendo el nivel 1 de los CEES: Biología, Ingeniería en Sistemas Computacionales; Ingeniería en Ingeniería Ambiental e Ingeniería Civil y Administración.
2.2.4	Número y % de PE de licenciatura campus con estándar 1 del DAP del CENEVAL	0	0	0	0	0	0	0	0	0	0	0	0	
2.2.5	Número y % de PE de licenciatura campus con estándar 2 del DAP del CENEVAL	2	8.7	1	5	0	0	0	0	0	0	0	0	
Total de matrícula evaluada de Nivel TSUPA y Lic:		Total: 1,337												
2.3.1	Número y % de matrícula atendida en PE de TSUPA y Licenciatura de calidad del total asociada a los PE evaluables	5,979	86.33	6,307	100	682	13.78	1,061	1,961	16.77	100	16.77	16.77	Los CEES en el mes de junio y julio del 2017, proporcionaron los resultados de los programas evaluados de la DES de Ingeniería y Ciencias, obteniendo el nivel 1 de los CEES: Biología, Ingeniería en Sistemas Computacionales; Ingeniería en Ingeniería Ambiental e Ingeniería Civil y Administración. En este sentido, se incrementó la matrícula programada en programas educativos evaluables de buena calidad.
Total de Programas Educativos de posgrado		Total: 16												
2.4.1	PE de posgrado que se actualizarán	5	29.41	3	15.79	0	0	0	0	0	0	0	0	
2.4.2	PE de posgrado que evaluarán los CEES	0	0	1	5.26	0	0	0	0	0	0	0	0	
2.4.3	PE de posgrado reconocidos por el Programa Nacional de Posgrado de Calidad (PNPC)	2	11.76	2	10.53	0	0	0	0	0	0	0	100	
2.4.4	PE de posgrado que ingresan al Programa de Fomento a la Calidad (PFC)	2	11.76	2	10.53	0	0	0	0	0	0	0	100	
2.4.5	PE de posgrado que ingresan al Padrón Nacional de Posgrado (PNP)	0	0	0	0	0	0	0	0	0	0	0	0	
Total de Matrícula de nivel posgrado		Total: 171												
2.5.1	Número y porcentaje de matrícula atendida en PE de posgrado de calidad	21	11.29	141	82.46	20	11.7	18	18	10.53	90	12.77	12.77	La DES de Ingeniería y Ciencias, no logra las metas ambiciosas, a pesar de realizar las acciones programadas.

Universidad: Universidad Autónoma de Campeche
Clave 011: 04MSU0019K

Clave de convenio: CPFCE-2015-04MSU0019K-07-34

Proyecto: Consolidación de los programas de apoyo para la formación integral de los estudiantes y la mejora en la competitividad académica nacional e internacional.

Clave de proyecto: PPFCE-2015-04MSU0019K-01

Tasa de egreso por cohorte generacional de TSU/PA		M1	M2	%	M2	%	M2 Ajustado	% Ajustado	M2 Alcanzado	Ajuste Institucional	%Alcanzado	%Trimestral	%Total de avance	Justificación IES
2.6.1	Tasa de egreso por cohorte para PE de TSU y PA Ciclo A	0	0	0	0	0	0	0	0	0	0	0	0	
2.6.2	Tasa de egreso por cohorte para PE de TSU y PA Ciclo B	0	0	0	0	0	0	0	0	0	0	0	0	
Tasa de titulación por cohorte generacional de TSU/PA		M1	M2	%	M2	%	M2 Ajustado	% Ajustado	M2 Alcanzado	Ajuste Institucional	%Alcanzado	%Trimestral	%Total de avance	Justificación IES
2.7.1	Tasa de titulación por cohorte para PE de TSU y PA Ciclo A	0	0	0	0	0	0	0	0	0	0	0	0	
2.7.2	Tasa de titulación por cohorte para PE de TSU y PA Ciclo B	0	0	0	0	0	0	0	0	0	0	0	0	
Tasa de egreso por cohorte generacional de Licenciatura		M1	M2	%	M2	%	M2 Ajustado	% Ajustado	M2 Alcanzado	Ajuste Institucional	%Alcanzado	%Trimestral	%Total de avance	Justificación IES
2.8.1	Tasa de egreso por cohorte para PE de licenciatura Ciclo A	1,702	820	0	908	62.64	363	20.97	363	363	20.97	130	38.7	
2.8.2	Tasa de egreso por cohorte para PE de licenciatura Ciclo B	0	0	0	0	0	0	0	0	0	0	0	0	
Tasa de titulación por cohorte generacional de Licenciatura		M1	M2	%	M2	%	M2 Ajustado	% Ajustado	M2 Alcanzado	Ajuste Institucional	%Alcanzado	%Trimestral	%Total de avance	Justificación IES
2.9.1	Tasa de titulación por cohorte para PE de licenciatura Ciclo A	820	159	0	303	36.95	0	0.75	0	0	0.61	63.33	1.65	El egresado pendiente de titular corresponde a la DES de Ciencias Administrativas, estando pendiente por procesos administrativos, pero se proyecta se titule en el siguiente trimestre.
2.9.2	Tasa de titulación por cohorte para PE de licenciatura Ciclo B	0	0	0	0	0	0	0	0	0	0	0	0	
Tasa de graduación por cohorte generacional de Licenciatura		M1	M2	%	M2	%	M2 Ajustado	% Ajustado	M2 Alcanzado	Ajuste Institucional	%Alcanzado	%Trimestral	%Total de avance	Justificación IES
2.10.1	Tasa de graduación para PE de posgrado	96	54	0	67	68.75	0	0	0	0	0	0	0	

Porcentaje ponderado del cumplimiento de los indicadores de **95.00 %**



Universidad: Universidad Autónoma de Campeche
Clave IIT: 04MSU0019K

Clave de convenio: C/PFCE-2015-04MSU0019K-01-26

Proyecto: Consolidación de los programas de apoyo para la formación integral de los estudiantes y la mejora en la competitividad académica nacional e internacional.

Clave de proyecto: P/PFCE-2015-04MSU0019K-01



L.A.E. Gerardo Montero Pineda
Rector



Angélica Soto Martínez
Responsable del proyecto



COORDINACIÓN
GENERAL
ACADÉMICA



Programa de Fortalecimiento de la Calidad en Instituciones Educativas
Formato de apoyo para analizar el Seguimiento Académico de proyectos PFCE 2016

PFCE

Universidad Autónoma de Campeche

PI/PFCE-2016-04MSU0018K-02 Atender los problemas de la gestión de la Universidad Autónoma de Campeche 2016-2017.

No. OP	Descripción del Objetivo Particular						
1	Recertificación de los Sistemas de Gestión con miras a la implementación de la transición a la norma ISO 9001 - 2015						
No. MA	Descripción de la Meta Académica	Valores Cualitativos			Valores Financieros		
		Programado	Alcanzado	%	Programado	Ejercido	%
1	Capacitar a los operativos de Sistemas de Gestión de la UAcam	30.00	30.00	100.00	39,374.00	17,322.00	43.99
2	Asesorar a los responsables de Sistemas de Gestión de la UAcam	2.00	2.00	100.00	41,727.00	41,727.00	100.00
3	Re-certificar los 75 procesos de gestión que integran el Sistema de Gestión de la Calidad de la Universidad Autónoma de Campeche.	75.00	0.00	0.00	26,000.00	26,000.00	100.00

No. MA	Trimestre 1			Trimestre 2			Trimestre 3		
	Meta Programada	Meta	Monto Ejercido y Aprobado	Meta Programada	Meta	Monto Ejercido y Aprobado	Meta Programada	Meta	Monto Ejercido y Aprobado
1	0.00	0.00	0.00	20.00	20.00	0.00	10.00	10.00	17,322.00
2	0.00	0.00	0.00	0.00	0.00	0.00	2.00	2.00	41,727.00
3	0.00	0.00	0.00	0.00	0.00	0.00	0.00	0.00	26,000.00

No. OP	Descripción del Objetivo Particular						
2	Aseguramiento de la continuidad de los servicios de información de la Red UACam.						
No. MA	Descripción de la Meta Académica	Valores Cualitativos			Valores Financieros		
		Programado	Alcanzado	%	Programado	Ejercido	%
1	Mejorar la conectividad en las redes locales y la calidad de tecnologías de información	1.00	1.00	100.00	549,123.00	547,842.00	99.77
2	Incrementar la infraestructura de almacenamiento y de respaldo en los servidores institucionales para ofrecer servicios de alta disponibilidad	1.00	1.00	100.00	182,947.00	0.00	0.00
3	Mejorar la infraestructura física que soporta la Red de UACam, así como garantizar la seguridad de la información en sus campus remotos.	1.00	1.00	100.00	291,584.00	291,584.00	100.00
4	Apoyar las funciones académicas con la integración del módulo de digitalización documental.	1.00	1.00	100.00	63,236.00	25,300.01	40.01

No. MA	Trimestre 1			Trimestre 2			Trimestre 3		
	Meta Programada	Meta	Monto Ejercido y Aprobado	Meta Programada	Meta	Monto Ejercido y Aprobado	Meta Programada	Meta	Monto Ejercido y Aprobado
1	0.00	0.00	0.00	1.00	0.00	109,507.00	0.00	1.00	438,335.00
2	0.00	0.00	0.00	1.00	0.00	0.00	0.00	1.00	0.00
3	0.00	0.00	0.00	1.00	1.00	291,584.00	0.00	0.00	0.00
4	0.00	0.00	0.00	1.00	1.00	25,300.01	0.00	0.00	0.00

No. MA	Observación
1	La meta del 2 trim se logro cumplir en este 3er trim. Se sustituyó un tramo de fibra optica por una fibra que acepta 10GB
2	La meta programada en el 2do trim se logro cumplir en este 3er trim.

No. OP	Descripción del Objetivo Particular						
3	Fortalecimiento de la Gestión para la Sustentabilidad Universitaria						
No. MA	Descripción de la Meta Académica	Valores Cualitativos			Valores Financieros		
		Programado	Alcanzado	%	Programado	Ejercido	%
1	Ampliar el alcance de la Coordinación General de Gestión Ambiental para la Sustentabilidad "Yum Kaax" para 10 responsables ambientales (Directivos, administrativos, académicos y de intendencia) de las diferentes áreas de la Institución.	10.00	10.00	100.00	10,564.00	0.00	0.00
2	Impulsar la ambientalización curricular entre 10 profesores universitarios que imparten materias relacionadas con la sustentabilidad.	10.00	10.00	100.00	3,403.00	0.00	0.00
3	Reforzar el Sistema de Administración en Seguridad, Higiene, Salud y Medio Ambiente institucional	8.00	8.00	100.00	2,379.00	0.00	0.00

No. MA	Trimestre 1			Trimestre 2			Trimestre 3		
	Meta Programada	Meta	Monto Ejercido y Aprobado	Meta Programada	Meta	Monto Ejercido y Aprobado	Meta Programada	Meta	Monto Ejercido y Aprobado
1	0.00	0.00	0.00	10.00	0.00	0.00	0.00	10.00	0.00
2	10.00	10.00	0.00	0.00	0.00	0.00	0.00	0.00	0.00
3	0.00	0.00	0.00	8.00	0.00	0.00	0.00	8.00	0.00

No. MA	Observación
1	La meta programada en el 2do trim se logro cumplir durante este 3er trim.
3	La meta programada durante el 2do trim se logro cumplir durante el 3er trim.

No. OP	Descripción del Objetivo Particular						
4	Actualizar y capacitar al personal de apoyo administrativo de la UACam						
No. MA	Descripción de la Meta Académica	Valores Cualitativos			Valores Financieros		
		Programado	Alcanzado	%	Programado	Ejercido	%
1	Capacitar al personal administrativo que apoya la actividad académica.	20.00	10.00	50.00	5,378.00	1,478.00	27.48
2	Proporcionar capacitación al personal administrativo que	8.00	4.00	50.00	9,957.00	0.00	0.00

proporciona servicios de atención a alumnos, en la detección oportuna de documentos apócrifos, cumplir con la normatividad de la Universidad, así como las herramientas necesarias para su aplicación

No. MA	Trimestre 1			Trimestre 2			Trimestre 3		
	Meta Programada	Meta	Monto Ejercido y Aprobado	Meta Programada	Meta	Monto Ejercido y Aprobado	Meta Programada	Meta	Monto Ejercido y Aprobado
1	10.00	0.00	0.00	10.00	10.00	1,478.00	0.00	0.00	0.00
2	4.00	0.00	0.00	4.00	4.00	0.00	0.00	0.00	0.00

 L.A.E. Gerardo Montano Pérez Rector	Firma  Mtro. Mario Enrique Pérez Cervera Responsable del Proyecto
---	---

Los montos ejercidos que se reflejan en este reporte se presentan con carácter informativo, en tanto el Departamento de Seguimiento Financiero de la Dirección de Fortalecimiento Institucional, concluye la revisión de la documentación que la universidad capituló durante el tercer trimestre del ejercicio 2016, para comprobar la aplicación de los montos asignados, y en su caso, la institución subsane en tiempo y forma las observaciones que se hayan emitido a los datos y comprobantes de pago asociados.



Universidad: Universidad Autónoma de Campeche
Clave UI: 04MSU0206

Clave de convenio: CFFCE-2016-04MSU0206-07-36


Proyecto: Atender los problemas de la gestión de la Universidad Autónoma de Campeche 2016-2017.

Clave de proyecto: PFFCE-2016-04MSU0206-02

Indicador de Calidad	Valor Original		Ajustado Anual		Ajustado Trimestral				%Total de avance	Justificación IES		
	Número	%	Número	%	Número	%	Número	%Alcanzado				
Proceso estratégico de gestión que serán certificados por cuentas reconocidas												
Total de procesos de gestión												
1.1.1	Número y % de los procesos certificados		125	100	125	100	0	0	0	0	100	
1.1.2	Número y % de procesos no certificados		125	100	125	100	0	0	0	0	0	
Creación, integración y actualización de Sistemas de Información												
Total de módulos que conforman los Sistemas de												
2.1.1	Número y nombre de los módulos que están operando (administración escolar, recursos humanos, finanzas u otros)		72	100	74	100	0	0	73	98.65	0	98.65
2.1.2	Módulos de los Sistemas de Información que operan relacionados entre sí		72	100	74	100	0	0	73	98.65	0	98.65
Índice de sostenibilidad económica												
Total Presupuesto ordinario institucional												
3.1.1	Monto y % de recursos autorizados en relación al monto del presupuesto total		66,800	0	50,200,000	100	50,150,000	99.9	35,598,000	70.75	70.8	El monto ajustado por error se 70.73 establecido lo que se pretende alcanzar durante el año.
Otras Metas Compromiso												
Otras Metas Compromiso												
4.1.1	Otras Metas Compromiso		140	0	26	0	0	0	0	100.00	0	100.00
4.1.2	Otras Metas Compromiso		0	0	1	0	0	0	1	100.00	0	100.00

Porcentaje ponderado del cumplimiento de los indicadores de **96.88 %**


L.A.R. Gerardo Montero Pérez
Rector


M.Sc. Rosa Angélica Pérez Covarrubias
Responsable del proyecto





Universidad Autónoma de Campeche

PIPCE-2016-04MSU0018K-03 Fomento de la igualdad de género en la UAC.

No. OP	Descripción del Objetivo Particular						
1	Desarrollar estrategias para lograr la igualdad de género entre hombres y mujeres de la UACam, por medio de acciones concretas e incluyentes.						
No. MA	Descripción de la Meta Académica	Valores Cualitativos			Valores Financieros		
		Programado	Alcanzado	%	Programado	Ejercido	%
1	Apoyo para la implementación del modelo de Igualdad de género al interior de la Institución a través de la revisión de los Programas educativos de la universidad, capacitando a 120 universitarios (60 hombres y 60 mujeres) en perspectiva de género.	120.00	80.00	66.67	509,060.00	141,534.40	27.80

No. MA	Trimestre 1			Trimestre 2			Trimestre 3		
	Meta Programada	Meta	Monto Ejercido y Aprobado	Meta Programada	Meta	Monto Ejercido y Aprobado	Meta Programada	Meta	Monto Ejercido y Aprobado
1	0.00	0.00	0.00	40.00	40.00	60,355.00	40.00	40.00	81,179.40

24

	Firma	
L.A.E. Gerardo Montero Pérez Rector		Dra. Eulalia Hernández García Responsable del Proyecto

Los montos ejercidos que se reflejan en este reporte se presentan con carácter informativo, en tanto el Departamento de Seguimiento Financiero de la Dirección de Fortalecimiento Institucional, concluye la revisión de la documentación que la universidad capturó durante el tercer trimestre del ejercicio 2016, para comprobar la aplicación de los montos asignados, y en su caso, la institución subsane en tiempo y forma las observaciones que se hayan emitido a los datos y comprobantes de pago asociados.



Universidad Autónoma de Campeche

P/PFCE-2016-04MSU0018K-04 *Fortalecimiento de la calidad y pertinencia de los PE, el aseguramiento de la competitividad y la mejora de los CA de la DES Ciencias de la Salud.*

No. OP	Descripción del Objetivo Particular						
1	Dinamizar el modelo educativo UACAM y los PE de la DESCS para que sean pertinentes y actualizados en el estado del arte, para que contribuyan de una manera responsable en la formación integral del estudiante.						
No. MA	Descripción de la Meta Académica	Valores Cualitativos			Valores Financieros		
		Programado	Alcanzado	%	Programado	Ejercido	%
1	Fortalecer el uso de nuevas tecnologías en los 4 Programas educativos acreditados de la DES Ciencias de la Salud.	4.00	0.00	0.00	533,124.00	345,641.68	64.83
2	Mejorar las condiciones de infraestructura para aulas, laboratorios de Cómputo y Bibliotecas.	7.00	4.00	57.14	193,305.00	10,249.00	5.30
3	Fortalecer la capacitación y actualización de los docentes en la comprensión y dominio del modelo educativo, la práctica pedagógica y el manejo de las tecnologías de información, con fines académicos	7.00	3.00	42.86	27,704.00	0.00	0.00
4	Promover la innovación educativa, integrando el cuidado del medio ambiente, la salud, interés en la cultura, las artes y valores éticos	1.00	0.00	0.00	14,347.00	0.00	0.00

No. MA	Trimestre 1			Trimestre 2			Trimestre 3		
	Meta Programada	Meta	Monto Ejercido y Aprobado	Meta Programada	Meta	Monto Ejercido y Aprobado	Meta Programada	Meta	Monto Ejercido y Aprobado
1	0.00	0.00	0.00	0.00	0.00	0.00	3.00	0.00	345,641.68
2	0.00	0.00	0.00	2.00	1.00	10,249.00	3.00	3.00	0.00
3	0.00	0.00	0.00	2.00	0.00	0.00	3.00	3.00	0.00
4	0.00	0.00	0.00	0.00	0.00	0.00	0.00	0.00	0.00

HGNV

No. OP	Descripción del Objetivo Particular						
2	Salvaguardar la calidad educativa de los PE de la DESCS para potencializar la formación profesional de los estudiantes, dando seguimiento a las recomendaciones de CIEES y COPAES a través del establecimiento de procesos de mejora continua.						
No. MA	Descripción de la Meta Académica	Valores Cualitativos			Valores Financieros		
		Programado	Alcanzado	%	Programado	Ejercido	%
1	Mantener la calidad de los 7 Programas Educativos evaluables	7.00	3.00	42.86	4,953.00	0.00	0.00
2	Atender las recomendaciones de los organismos acreditadores reconocidos por COPAES para mantener la acreditación de los 4 Programas Educativos de la DES.	4.00	1.00	25.00	145,427.00	4,410.00	3.03

No. MA	Trimestre 1			Trimestre 2			Trimestre 3		
	Meta Programada	Meta	Monto Ejercido y Aprobado	Meta Programada	Meta	Monto Ejercido y Aprobado	Meta Programada	Meta	Monto Ejercido y Aprobado
1	0.00	0.00	0.00	2.00	0.00	0.00	3.00	3.00	0.00
2	0.00	0.00	0.00	2.00	0.00	4,410.00	1.00	1.00	0.00

No. OP	Descripción del Objetivo Particular						
3	Estimular la consolidación de los CA de DESCS con LGAC y productos que aprovechen los recursos e impulsen el desarrollo sustentable del Estado, Región y País.						
No. MA	Descripción de la Meta Académica	Valores Cualitativos			Valores Financieros		
		Programado	Alcanzado	%	Programado	Ejercido	%
1	Impulsar internacionalización a través de la movilidad académica y su vinculación con otras IES.	1.00	1.00	100.00	8,660.00	0.00	0.00
2	Atención a la infraestructura básica y flujo de recursos para el desarrollo de las LGAC de los 5 Cuerpos Académicos de la DES de Ciencias de la Salud.	5.00	2.00	40.00	77,035.00	0.00	0.00
4	Garantizar la consolidación de los CA mediante la divulgación de los trabajos de investigación de las LGAC	1.00	0.00	0.00	19,103.00	0.00	0.00

No. MA	Trimestre 1			Trimestre 2			Trimestre 3		
	Meta Programada	Meta	Monto Ejercido y Aprobado	Meta Programada	Meta	Monto Ejercido y Aprobado	Meta Programada	Meta	Monto Ejercido y Aprobado
1	0.00	0.00	0.00	0.00	0.00	0.00	1.00	1.00	0.00
2	0.00	0.00	0.00	0.00	0.00	0.00	2.00	2.00	0.00
3	0.00	0.00	0.00	0.00	0.00	0.00	1.00	0.00	0.00
4	0.00	0.00	0.00	0.00	0.00	0.00	0.00	0.00	0.00

No. OP	Descripción del Objetivo Particular								
4	Instaurar programas educativos de posgrado en la DESCS pertinentes con el desarrollo sustentable del estado, de la región y del país, y que sean acordes con los indicadores internacionales de calidad educativa								
No. MA	Descripción de la Meta Académica	Valores Cualitativos			Valores Financieros				
		Programado	Alcanzado	%	Programado	Ejercido	%		
1	Incrementar la cobertura del posgrado mediante la oferta de un nuevo posgrado profesionalizante.	1.00	0.00	0.00	334,846.00	149,999.99	44.80		

No. MA	Trimestre 1			Trimestre 2			Trimestre 3		
	Meta Programada	Meta	Monto Ejercido y Aprobado	Meta Programada	Meta	Monto Ejercido y Aprobado	Meta Programada	Meta	Monto Ejercido y Aprobado
1	0.00	0.00	0.00	0.00	0.00	0.00	0.00	0.00	149,999.99

 _____ A.E. Gerardo Montemayor Pérez Rector	Firma  _____ MARIA GUADALUPE MALDONADO VELÁZQUEZ Responsable del Proyecto
---	--

Los montos ejercidos que se reflejan en este reporte se presentan con carácter informativo, en tanto el Departamento de Seguimiento Financiero de la Dirección de Fortalecimiento Institucional, concluye la revisión de la documentación que la universidad capturó durante el tercer trimestre del ejercicio 2016, para comprobar la aplicación de los montos asignados, y en su caso, la institución subsane en tiempo y forma las observaciones que se hayan emitido a los datos y comprobantes de pago asociados.



Universidad: Universidad Autónoma de Campeche
Clave 911: 04MSU0019K

Clave de convenio: CFFCE-2016-04MSU0019K-01-04

Proyecto: Fortalecimiento de la calidad y pertinencia de los PE, el aseguramiento de la competitividad y la mejora de los CA de la DES Ciencias de la Salud.

Clave de proyecto: PFFCE-2016-04MSU0019K-04

Indicador de Calidad	Valor Original		Ajustado Anual		Ajustado Trimestral		Ajustado Trimestral		%Total de avance	Justificación ER	
	Numero	%	Numero	%	Numero	%	%Alcanzado	%Trimestral			
Capacidad Académica											
Total de Profesores de Tiempo Completo	Total: 15										
1.1.1	Licenciatura	3	3.8	4	5.33	0	0	5	6.67	0	100--
1.1.2	Especialidad	10	12.88	7	9.33	0	0	9	10.00	0	100--
1.1.3	Maestría	36	48.1	50	66.67	0	0	53	79.00	0	100--
1.1.4	Doctorado	28	35.44	14	18.67	0	0	18	24	0	100--
1.1.5	Profesor en el área disciplinar de su desempeño	64	81.01	70	93.33	0	0	75	100	0	100--
1.1.6	Doctorado en el área disciplinar de su desempeño	20	25.32	13	17.33	0	0	15	24	0	100--
1.1.7	Perfil desahogado reconocido por el PRCMIP-DES	16	20.25	31	41.33	0	0	0	0	0	0
1.1.8	Acreditación al SMI o SNC	6	7.59	12	16	0	0	0	0	0	0
1.1.9	Participación en el programa de tutorías	72	91.54	70	93.33	0	0	60	88	0	94.29
Total de profesores que conforman la planta académica	Total: 177										
1.2.1	Profesores (PTC, PNT y PA) que reciben capacitación y/o actualización con al menos 40 horas por año	104	59.43	124	70.06	124	70.06	124	70.06	100	100
Total de Cursos Académicos											
Total: 3											
1.3.1	Conocimiento	3	90	3	90	0	0	3	90	0	100
1.3.2	Ex-Comodación	0	0	0	0	0	0	0	0	0	0
1.3.3	Ex-Formación	2	40	2	40	0	0	2	40	0	100
Competitividad Académica											
Total de Programas Educativos de TSUPA y LIC											
Total: 7											
2.1.1	Número y % de PE con estudios de factibilidad para buscar su pertinencia	7	100	7	100	0	0	7	100	0	100
2.1.2	Número y % de PE con currículo flexible	7	100	7	100	0	0	7	100	0	100
2.1.3	Número y % de PE que se actualizan incorporando elementos de enfoques centrados en el estudiante o en el aprendizaje	7	100	7	100	0	0	7	100	0	100
2.1.4	Número y % de PE que se actualizan incorporando estudios de seguimiento de egresados y empleadores	7	100	7	100	0	0	7	100	0	100
2.1.5	Número y % de PE que se actualizan incorporando el servicio social en el plan de estudios	0	0	0	0	0	0	0	0	0	0
2.1.6	Número y % de PE que se actualizan incorporando la práctica profesional en el plan de estudios	6	85.71	7	100	0	0	0	0	0	0
2.1.7	Número y % de PE basados en competencias	7	100	7	100	0	0	7	100	0	100
Total de Programas Educativos de TSUPA y LIC evaluados	Total: 7										



Universidad: Universidad Autónoma de Campeche
Clave 911: 6MSU0018K

Clave de convenio: CFFCE-2016-6MSU0018K-07-24

Proyecto: Fortalecimiento de la calidad y pertinencia de los PE, el aseguramiento de la competitividad y la mejora de los CA de la DES Ciencias de la Salud.

Clave de proyecto: PFFCE-2016-6MSU0018K-04

2.2.2	Número y % de PE que serán acreditados por organismos reconocidos por el COPAES.	4	57.14	5	71.43	0	0	4	57.14	0	0		
2.2.3	Número y % de PE de licenciatura y TSU de calidad del total de la oferta educativa evaluada	7	100	8	85.71	0	0	5	71.43	0	0		
2.2.4	Número y % de PE de licenciatura campus con estándar 1 del IAP del CENEVAL	8	8	0	0	0	0	0	0	0	0		
Total de matrícula evaluada de Nivel TSU/PA y Lic		Total: 3,074											
2.3.1	Número y % de matrícula atendida en PE de TSU/PA y Licenciatura de calidad del total asociada a los PE evaluados	2,541	100	3,675	100	0	0	2,628	65.95	0	0	65.95	
Total de Programas Educativos de posgrado		Total: 0											
2.4.1	PE de posgrado que se actualizan	0	0	0	0	0	0	0	0	0	0	0	
2.4.2	PE de posgrado que evalúan los CEES	0	0	0	0	0	0	0	0	0	0	0	
2.4.3	PE de posgrado reconocidos por el Programa Nacional de Posgrados de Calidad (PNPC)	0	0	0	0	0	0	0	0	0	0	0	
2.4.4	PE de posgrado que ingresan al Programa de Fomento a la Calidad (PTC)	0	0	0	0	0	0	0	0	0	0	0	
2.4.5	PE de posgrado que ingresan al Padrón Nacional de Posgrados (PNP)	0	0	0	0	0	0	0	0	0	0	0	
Total de Matrícula de nivel posgrado		Total: 0											
2.5.1	Número y porcentaje de matrícula atendida en PE de posgrado de calidad.	0	0	121	100	0	0	0	0	0	0	0	
Tasa de egreso por cohorte generacional de TSU/PA		M1	M2	%	M2	%	M2 Ajustado	% Ajustado	M2 Alcanzado	% Alcanzado	% Trimestral	% Total de avance	Justificación ES
2.6.1	Tasa de egreso por cohorte para PE de TSU y PA Ciclo A	0	0	0	0	0	0	0	0	0	0	0	
2.6.2	Tasa de egreso por cohorte para PE de TSU y PA Ciclo B	0	0	0	0	0	0	0	0	0	0	0	
Tasa de titulación por cohorte generacional de TSU/PA		M1	M2	%	M2	%	M2 Ajustado	% Ajustado	M2 Alcanzado	% Alcanzado	% Trimestral	% Total de avance	Justificación ES
2.7.1	Tasa de titulación por cohorte para PE de TSU y PA Ciclo A	0	0	0	0	0	0	0	0	0	0	0	
2.7.2	Tasa de titulación por cohorte para PE de TSU y PA Ciclo B	0	0	0	0	0	0	0	0	0	0	0	
Tasa de egreso por cohorte generacional de Licenciatura		M1	M2	%	M2	%	M2 Ajustado	% Ajustado	M2 Alcanzado	% Alcanzado	% Trimestral	% Total de avance	Justificación ES
2.8.1	Tasa de egreso por cohorte para PE de Licenciatura Ciclo A	754	355	0	355	47.36	0	0	0	0	0	0	
2.8.2	Tasa de egreso por cohorte para PE de Licenciatura Ciclo B	0	0	0	0	0	0	0	0	0	0	0	
Tasa de titulación por cohorte generacional de Licenciatura		M1	M2	%	M2	%	M2 Ajustado	% Ajustado	M2 Alcanzado	% Alcanzado	% Trimestral	% Total de avance	Justificación ES

Universidad: Universidad Autónoma de Campeche
Clave 911: 04MSU0018K

Clave de convenio: CFFCE-2015-04MSU0018K-07-24

Proyecto: Fortalecimiento de la calidad y pertinencia de los PE, el aseguramiento de la competitividad y la mejora de los CA de la DES Ciencias de la Salud.

Clave de proyecto: PFFCE-2015-04MSU0018K-04

2.1.1	Tasa de titulación por cohorte para PE de licenciatura Ciclo A	355	32	0	32	9.61	0	0	0	0	0	0	0	
2.1.2	Tasa de titulación por cohorte para PE de licenciatura Ciclo B	0	0	0	0	0	0	0	0	0	0	0	0	
Tasa de graduación por cohorte generacional de Licenciatura		M1	M2	%	M2	%	M2 Ajustado	% Ajustado	M2 Alcanzado	% Alcanzado	% Trimestral	% Total de avance	Justificación ES	
2.16.1	Tasa de graduación para PE de posgrado	32	30	0	30	93.75	0	0	0	0	0	0		

Porcentaje ponderado del cumplimiento de los indicadores de: 96.00 %



L.A.E. Gerardo Montero Pérez
Lector



MARÍA GUADALUPE MARTÍNEZ VELÁZQUEZ
Coordinadora del proyecto



Universidad Autónoma de Campeche

P/PFCE-2016-04MSU0018K-05 *Fortalecimiento de la calidad y pertinencia de los programas educativos, el aseguramiento de la competitividad y la mejora de la capacidad académica de la DESCSH*

No. OP	Descripción del Objetivo Particular						
1	Dinamizar el modelo educativo de la UACAM y los programas educativos de la DESCSH para que sean pertinentes y actualizados, para que contribuyan de una manera responsable en la formación integral del estudiante.						
No. MA	Descripción de la Meta Académica	Valores Cualitativos			Valores Financieros		
		Programado	Alcanzado	%	Programado	Ejercido	%
1	Fortalecer la capacitación y actualización de los docentes en la comprensión y dominio del modelo educativo, la práctica pedagógica y el manejo de las tecnologías de información, con fines académicos	91.00	61.00	67.03	218,537.00	108,317.36	49.56
2	Ofertar actividades que fortalezcan la formación integral a 350 alumnos de la DESCSH con relación al cuidado del medio ambiente, la salud, interés en la cultura, las artes y valores éticos, en los 8 PE de nivel licenciatura (Derecho, LAF, Contaduría, Economía, Literatura, Historia, Psicología y CPAP) de la DES de Ciencia Sociales y Humanidades	350.00	0.00	0.00	61,401.00	0.00	0.00
3	Favorecer la innovación tecnológica en 3 Facultades de la DES de Ciencias Sociales y Humanidades: Derecho, Ciencias Sociales y Contaduría y Administración.	3.00	3.00	100.00	165,350.00	153,990.00	93.13

No. MA	Trimestre 1			Trimestre 2			Trimestre 3		
	Meta Programada	Meta	Monto Ejercido y Aprobado	Meta Programada	Meta	Monto Ejercido y Aprobado	Meta Programada	Meta	Monto Ejercido y Aprobado
1	30.00	0.00	0.00	0.00	0.00	0.00	61.00	61.00	108,317.36
2	0.00	0.00	0.00	0.00	0.00	0.00	350.00	0.00	0.00
3	0.00	0.00	0.00	3.00	0.00	0.00	0.00	3.00	153,990.00

No. MA	Observación
2	El Congreso de Ciencias Sociales y Humanidades a la fecha se ha organizado para llevarse a cabo durante el mes de octubre y de esta manera cumplir la meta en el cuarto trimestre.
3	Se logró cumplir la meta programada del trimestre 2

No. OP	Descripción del Objetivo Particular
2	Salvaguardar la calidad educativa de los programas académicos de las DESCOSH, para potenciar la formación profesional de los estudiantes.

No. MA	Descripción de la Meta Académica	Valores Cualitativos			Valores Financieros		
		Programado	Alcanzado	%	Programado	Ejercido	%
1	Atender parcialmente las 3 observaciones de los indicadores de CIEES y 3 observaciones de los organismos de COPAES, de los programas educativos de nivel licenciatura de la DES de Ciencias Sociales y Humanidades.	6.00	6.00	100.00	407,941.00	323,682.39	79.35
2	Mejorar los índices de rendimiento escolar, la eficiencia terminal y los resultados de EGEL para atender recomendaciones de COPAES y CIEES	7.00	7.00	100.00	14,133.00	1,400.40	9.91
3	Asegurar la formación integral de los estudiantes a través de la movilidad, vinculación con el entorno, incremento de retención, egreso y titulación	4.00	4.00	100.00	101,760.00	6,293.00	6.18

No. MA	Trimestre 1			Trimestre 2			Trimestre 3		
	Meta Programada	Meta	Monto Ejercido y Aprobado	Meta Programada	Meta	Monto Ejercido y Aprobado	Meta Programada	Meta	Monto Ejercido y Aprobado
1	0.00	0.00	0.00	6.00	3.00	56,800.00	0.00	3.00	266,862.39
2	0.00	0.00	0.00	7.00	6.00	0.00	0.00	1.00	1,400.40
3	0.00	0.00	6,293.00	2.00	2.00	0.00	2.00	2.00	0.00

No. MA	Observación
1	Se logro cumplir la meta del trimestre 2
2	Se logro cumplir la meta del trimestre 2

No. OP	Descripción del Objetivo Particular
3	Estimular la consolidación de los cuerpos académicos de la DESCSH con líneas de generación y aplicación del conocimiento, y productos que aprovechen los recursos e impulsen el desarrollo sustentable del estado, región y país.

No. MA	Descripción de la Meta Académica	Valores Cualitativos			Valores Financieros		
		Programado	Alcanzado	%	Programado	Ejercido	%
1	Fortalecer a los CA y docentes con perfil S.N.I. a través de la participación en eventos académicos que les permita divulgar los resultados de las LGC	10.00	5.00	50.00	262,878.00	79,920.69	30.40
2	Dotar de infraestructura, equipamiento y fuentes de información a 4 Cuerpos Académicos (UNACAM-CA-13, UNACAM-CA-48, UNACAM-CA-55 y el UNACAM-CA-47) para el respaldo de sus proyectos de investigación.	4.00	4.00	100.00	58,510.00	21,874.24	37.39
3	Promover la participación en eventos académicos de docentes que apoyan los programas educativos de nivel licenciatura y posgrado	10.00	2.00	20.00	49,553.00	1,583.91	3.20
4	Publicación en 1 Revista Internacional los resultados de la LGAC "Estrategias para el desarrollo de las Mypines" del área de Ciencias Sociales y Administrativas, correspondiente al UNACAM-CA-48 Innovación en las organizaciones.	1.00	1.00	100.00	12,695.00	6,954.00	54.78

No. MA	Trimestre 1			Trimestre 2			Trimestre 3		
	Meta Programada	Meta	Monto Ejercido y Aprobado	Meta Programada	Meta	Monto Ejercido y Aprobado	Meta Programada	Meta	Monto Ejercido y Aprobado
1	1.00	0.00	0.00	2.00	2.00	60,758.69	3.00	3.00	19,162.00
2	0.00	0.00	0.00	4.00	1.00	0.00	0.00	3.00	21,874.24
3	0.00	0.00	0.00	0.00	0.00	1,583.91	10.00	2.00	0.00
4	0.00	0.00	0.00	0.00	0.00	0.00	1.00	1.00	6,954.00

No. MA	Observación
2	Se logro cumplir la meta programada en el trimestre 2
3	La meta se cumplirá durante en el mes de octubre 2017 durante el Congreso de la DES de Ciencias Sociales y Humanidades se reportara el cumplimiento en el 4 trimestre

No. OP	Descripción del Objetivo Particular
4	Instaurar programas educativos de posgrado en la DESCOSH pertinentes con el desarrollo sustentable del estado, de la región y del país, y que sean acordes con los indicadores internacionales de calidad educativa

No. MA	Descripción de la Meta Académica	Valores Cualitativos			Valores Financieros		
		Programado	Alcanzado	%	Programado	Ejercido	%
1	Creación de 1 Programa Educativo del área de derecho: Maestría Interinstitucional en Derechos Humanos, a cargo de la Facultad de Derecho.	1.00	1.00	100.00	5,746.00	0.00	0.00

No. MA	Trimestre 1			Trimestre 2			Trimestre 3		
	Meta Programada	Meta	Monto Ejercido y Aprobado	Meta Programada	Meta	Monto Ejercido y Aprobado	Meta Programada	Meta	Monto Ejercido y Aprobado
1	0.00	0.00	0.00	1.00	1.00	0.00	0.00	0.00	0.00

 L.A.E. Gerardo Montero Pérez Rector	Firma  Rosalinda Echavarría Sánchez Responsable del Proyecto
--	--

Los montos ejercidos que se reflejan en este reporte se presentan con carácter informativo, en tanto el Departamento de Seguimiento Financiero de la Dirección de Fortalecimiento Institucional, concluye la revisión de la documentación que la universidad capturó durante el tercer trimestre del ejercicio 2016, para comprobar la aplicación de los montos asignados, y en su caso, la institución subsane en tiempo y forma las observaciones que se hayan emitido a los datos y comprobantes de pago asociados.

Universidad: Universidad Autónoma de Campeche
Clave 911: 04MSU0018K

Clave de convenio: CFFCE-2016-04MSU0018K-07-24

Proyecto: Fortalecimiento de la calidad y pertinencia de los programas educativos, el aseguramiento de la competitividad y la mejora de la capacidad académica de la DESCSH

Clave de proyecto: PFFCE-2016-04MSU0018K-05

Indicador de Calidad	Valor Original		Ajustado Anual		Número		Ajustado Trimestral		%Total de avance	Justificación ES	
	Número	%	Número	%	Número	%	Número	%Alcanzado			
Capacidad Académica											
Total de Profesores de Tiempo Completo:											
		Total: 96									
1.1.1	Licenciatura	12	12.63	11	11.46	0	0	12	12.5	0	100
1.1.2	Especialidad	0	0	1	1.04	0	0	1	1.04	0	100
1.1.3	Maestría	42	44.21	41	42.71	0	0	42	44.79	0	100
1.1.4	Doctorado	41	43.16	43	44.79	0	0	42	43.75	0	97.67
1.1.5	Posgrado en el área disciplinar de su desempeño	40	42.11	38	39.58	0	0	40	41.87	0	100
1.1.6	Doctorado en el área disciplinar de su desempeño	21	22.11	23	23.96	0	0	23	23.96	0	100.00
1.1.7	Perfil deseable reconocido por el PROMEP-SEB	27	28.42	30	31.25	0	0	30	31.25	0	100
1.1.8	Adscripción al INI o SNC	12	12.63	12	12.5	0	0	12	12.5	0	100
1.1.9	Participación en el programa de tutorías	64	67.37	70	72.92	70	72.92	70	72.92	100	100
Total de profesores que conforman la planta académica:											
		Total: 207									
1.2.1	Profesores (PTC, PMT y PA) que reciben capacitación y/o actualización con al menos 40 horas por año	113	42.64	143	53.56	0	0	50	18.73	0	Se está concluyendo el proceso de capacitación de los docentes, pendiente en el trimestre anterior
Total de Cuerpos Académicos:											
		Total: 6									
1.3.1	Conexidades	1	14.29	1	16.67	0	0	1	16.67	0	100
1.3.2	En Conexidad	5	71.43	4	66.67	0	0	4	66.67	0	100
1.3.3	En Formación	1	14.29	1	16.67	0	0	1	16.67	0	100
Competitividad Académica											
Total de Programas Educativos de TSU/PA y LIC:											
		Total: 9									
2.1.1	Número y % de PE con estudios de factibilidad para buscar su pertinencia	9	100	9	100	9	100	0	0	0	Actualmente se está realizando los estudios de factibilidad para verificar la pertinencia de los Programas Educativos de nivel licenciatura de la DES de Ciencias Sociales y Humanidades.
2.1.2	Número y % de PE con currículo flexible	9	100	9	100	0	0	9	100	0	100

Universidad: Universidad Autónoma de Campeche
Clave 911: 94MSU0019K

Clave de convenio: CPFCE-2016-04MSU0019K-07-24

Proyecto: Fortalecimiento de la calidad y pertinencia de los programas educativos, el aseguramiento de la competitividad y la mejora de la capacidad académica de la DECSOH

Clave de proyecto: PFYCE-2016-04MSU0019K-05

2.2.5	Numero y % de PE de licenciatura/campus con estándar 2 del IDAP del CENEVAL	2	22.22	1	11.11	0	0	0	0	0	0	0	0
Total de mantos de evaluación Nivel 2 (DVA y LC)		Total: 2,570											
2.3.1	Numero y % de matrícula atendida en PE de TSU/PA y Licenciatura de calidad del total asociada a los PE evaluados	2,576	98.44	2,570	100	0	0	0	0	0	0	0	0
Total de Programas Educativos de postgrado		Total: 2											
2.4.1	PE de postgrado que se actualizarán	2	100	2	100	0	0	2	100	0	0	100	0
2.4.2	PE de postgrado que evaluarán los DIEES	0	0	1	50	0	0	0	0	0	0	0	0
2.4.3	PE de postgrado reconocidos por el Programa Nacional de Progrado de Calidad (PNPC)	0	0	0	0	0	0	0	0	0	0	0	0
2.4.4	PE de postgrado que ingresarán al Programa de Fomento a la Calidad (PFC)	0	0	0	0	0	0	0	0	0	0	0	0
2.4.5	PE de postgrado que ingresarán al Padrón Nacional de Progrado (PNP)	0	0	0	0	0	0	0	0	0	0	0	0
Tasa de egreso por cohorte generacional de TSU/PA		M1	M2	%	M2	%	M2 Ajustado	% Ajustado	M2 Alcanzado	%Alcanzado	%Trimestral	%Total de avance	Justificación IES
2.6.1	Tasa de egreso por cohorte para PE de TSU y PA Ciclo A	0	0	0	0	0	0	0	0	0	0	0	0
2.6.2	Tasa de egreso por cohorte para PE de TSU y PA Ciclo B	0	0	0	0	0	0	0	0	0	0	0	0
Tasa de titulación por cohorte generacional de TSU/PA		M1	M2	%	M2	%	M2 Ajustado	% Ajustado	M2 Alcanzado	%Alcanzado	%Trimestral	%Total de avance	Justificación IES
2.7.1	Tasa de titulación por cohorte para PE de TSU y PA Ciclo A	0	0	0	0	0	0	0	0	0	0	0	0
2.7.2	Tasa de titulación por cohorte para PE de TSU y PA Ciclo B	0	0	0	0	0	0	0	0	0	0	0	0
Tasa de egreso por cohorte generacional de Licenciatura		M1	M2	%	M2	%	M2 Ajustado	% Ajustado	M2 Alcanzado	%Alcanzado	%Trimestral	%Total de avance	Justificación IES
2.8.1	Tasa de egreso por cohorte para PE de licenciatura Ciclo A	309	300	0	306	95.96	365	95.96	305	95.96	100	100	0
2.8.2	Tasa de egreso por cohorte para PE de licenciatura Ciclo B	0	0	0	0	0	0	0	0	0	0	0	0
Tasa de titulación por cohorte generacional de Licenciatura		M1	M2	%	M2	%	M2 Ajustado	% Ajustado	M2 Alcanzado	%Alcanzado	%Trimestral	%Total de avance	Justificación IES
2.8.1	Tasa de titulación por cohorte para PE de licenciatura Ciclo A	300	71	0	166	57.81	0	0	0	0	0	0	0
2.8.2	Tasa de titulación por cohorte para PE de licenciatura Ciclo B	0	0	0	0	0	0	0	0	0	0	0	0



Universidad: Universidad Autónoma de Campeche
Clave 911: 04MSU018K

Clave de convenio: CFFCE-2016-04MSU018K-01-24

Proyecto: Fortalecimiento de la calidad y pertinencia de los programas educativos, el aseguramiento de la competitividad y la mejora de la capacidad académica de la DESCSH

Clave de proyecto: PFFCE-2016-04MSU018K-05

Tasa de graduación por cohorte generacional de Licenciatura	M1	M2	%	M2	%	M2 Ajustado	% Ajustado	M2 Alcanzado	% Alcanzado	% Trimestral	% Total de avance	Justificación IES
2.18.1 Tasa de graduación para PE de posgrado	35	34	0	10	28.57	0	0	0	0	0	0	0

Porcentaje ponderado del cumplimiento de los indicadores de 95.00 %



L.A.E. Gerardo Montero Pérez
Rector



Rosalinda Echavarría Sánchez
Responsable del proyecto



Programa de Fortalecimiento de la Calidad en Instituciones Educativas
Formato de apoyo para analizar el Seguimiento Académico de proyectos PFCE 2016

PFCE

Universidad Autónoma de Campeche

PIPFC-2016-04MSU0018K-06 Fortalecimiento de los PE y cuerpos académicos de la Des de Ingeniería y Ciencias en cuanto a la competitividad y capacidad académica

No. OP	Descripción del Objetivo Particular						
1	Dinamizar el modelo educativo UACAM y los programas educativos de la DES de Ingeniería y Ciencias para que sean pertinentes y actualizado en el estado del arte, para que contribuyan de una manera responsable en la formación integral del estudiante.						
No. MA	Descripción de la Meta Académica	Valores Cualitativos			Valores Financieros		
		Programado	Alcanzado	%	Programado	Ejercido	%
1	Capacitación y actualización de los docentes en los procesos de enseñanza aprendizaje del PE de DESIC	1.00	0.00	0.00	318,859.00	22,500.00	7.06
2	Impulsar la innovación en el PE de la DESIC	1.00	1.00	100.00	278,437.00	19,244.40	6.89
3	Incremento en la tasa de egreso titulación del PE de DESIC	1.00	0.00	0.00	40,075.00	0.00	0.00
4	Incremento del número de profesores con perfil deseable y los adscritos al SNI del PE de ISC, ICA,IM e	1.00	1.00	100.00	76,493.00	0.00	0.00

No. MA	Trimestre 1			Trimestre 2			Trimestre 3		
	Meta Programada	Meta	Monto Ejercido y Aprobado	Meta Programada	Meta	Monto Ejercido y Aprobado	Meta Programada	Meta	Monto Ejercido y Aprobado
1	0.00	0.00	0.00	0.00	0.00	22,500.00	0.00	0.00	0.00
2	0.00	0.00	0.00	0.00	0.00	19,244.40	1.00	1.00	0.00
3	0.00	0.00	0.00	0.00	0.00	0.00	0.00	0.00	0.00
4	0.00	0.00	0.00	0.00	0.00	0.00	1.00	1.00	0.00

No. OP	Descripción del Objetivo Particular						
2	Salvaguardar la calidad educativa de los programas académicos de la DES de Ingeniería y Ciencias para potencializar la formación profesional de los estudiantes.						
No. MA	Descripción de la Meta Académica	Valores Cualitativos			Valores Financieros		
		Programado	Alcanzado	%	Programado	Ejercido	%
1	Atender medianamente 2 recomendaciones de los CIEES y los organismos reconocidos por el COPAES referente a Infraestructura de Laboratorios y Talleres; y Movilidad Estudiantil	2.00	0.00	0.00	986,375.00	401,563.51	40.71



No. MA	Trimestre 1			Trimestre 2			Trimestre 3		
	Meta Programada	Meta	Monto Ejercido y Aprobado	Meta Programada	Meta	Monto Ejercido y Aprobado	Meta Programada	Meta	Monto Ejercido y Aprobado
1	0.00	0.00	0.00	0.00	0.00	121,713.23	0.00	0.00	279,850.28

No. OP	Descripción del Objetivo Particular						
3	Instaurar programas educativos de posgrado en la DESIC pertinentes con el desarrollo sustentable del estado, región y país, y que sean acordes con los indicadores internacionales de calidad educativa.						
No. MA	Descripción de la Meta Académica	Valores Cualitativos			Valores Financieros		
		Programado	Alcanzado	%	Programado	Ejercido	%
1	Fortalecer 3 programas educativos (Maestría en Ingeniería en sus orientaciones Energía y Vías Terrestres, Maestría en Ciencias de la Preservación de los Materiales) en atención a los indicadores de la evaluación de los CIEES y de la Evaluación Externa del Programa Nacional de Posgrado de Calidad.	3.00	3.00	100.00	121,093.00	118,326.61	97.72
3	Fortalecer la calidad educativa a través de la movilidad estudiantil	1.00	1.00	100.00	18,993.00	0.00	0.00
4	Actualización y mejora del proceso de aprendizaje enfocado a la sustentabilidad del Programa de posgrado de Maestría en Ingeniería en sus orientaciones Energía y Vías Terrestres	1.00	1.00	100.00	69,969.00	35,794.06	51.16

No. MA	Trimestre 1			Trimestre 2			Trimestre 3		
	Meta Programada	Meta	Monto Ejercido y Aprobado	Meta Programada	Meta	Monto Ejercido y Aprobado	Meta Programada	Meta	Monto Ejercido y Aprobado
1	0.00	0.00	0.00	0.00	0.00	118,326.61	3.00	3.00	0.00
3	0.00	0.00	0.00	0.00	0.00	0.00	1.00	1.00	0.00
4	0.00	0.00	0.00	0.00	0.00	35,794.06	1.00	1.00	0.00

No. OP	Descripción del Objetivo Particular						
4	Estimular la consolidación de los cuerpos académicos de la DESIC con líneas de generación y aplicación del conocimiento, y productos que aprovechen los recursos e impulsen el desarrollo sustentable del estado, región y país.						
No. MA	Descripción de la Meta Académica	Valores Cualitativos			Valores Financieros		
		Programado	Alcanzado	%	Programado	Ejercido	%
1	Consolidación de los CA	1.00	1.00	100.00	13,837.00	0.00	0.00
2	Atención a la infraestructura básica para el desarrollo del trabajo de los CA	1.00	1.00	100.00	37,153.00	0.00	0.00

No. MA	Trimestre 1			Trimestre 2			Trimestre 3		
	Meta Programada	Meta	Monto Ejercido y Aprobado	Meta Programada	Meta	Monto Ejercido y Aprobado	Meta Programada	Meta	Monto Ejercido y Aprobado
1	0.00	0.00	0.00	0.00	0.00	0.00	1.00	1.00	0.00
2	0.00	0.00	0.00	0.00	0.00	0.00	1.00	1.00	0.00

 L.A.E. Gerardo Montero Pérez Rector	Firma	 M. EN C. GUADALUPE MANUEL ESTRADA SEGOVIA Responsable del Proyecto
--	-------	---

Los montos ejercidos que se reflejan en este reporte se presentan con carácter informativo, en tanto el Departamento de Seguimiento Financiero de la Dirección de Fortalecimiento Institucional, concluye la revisión de la documentación que la universidad capturó durante el tercer trimestre del ejercicio 2016, para comprobar la aplicación de los montos asignados, y en su caso, la institución subsane en tiempo y forma las observaciones que se hayan emitido a los datos y comprobantes de pago asociados.

Universidad: Universidad Autónoma de Campeche
Clave 911: 04MSU003K

Clave de convenio: C/PFCE-2016-04MSU003K-01-24

Proyecto: Fortalecimiento de los PE y cuerpos académicos de la Dae de Ingeniería y Ciencias en cuanto a la competitividad y capacidad académica

Clave de proyecto: P/PFCE-2016-04MSU003K-06

Indicador de Calidad	Valor Original		Ajustado Anual				Ajustado Trimestral			%Total de avance	Justificación ES
	Número	%	Número	%	Número	%	Número	%Ajustado	%Trimestral		
Capacidad Académica											
Total de Profesores (C) Tiempo Completo	Total: 128										
1.1.1	Licenciados	0	0	10	9.17	0	0	10	9.17	0	100%
1.1.2	Especialidad	0	0	0	0	0	0	0	0	0	0
1.1.3	Maestría	51	46.94	52	47.71	0	0	0	0	0	0
1.1.4	Doctorado	53	50.96	47	43.12	0	0	0	0	0	0
1.1.5	Progrado en el área disciplinar de su desempeño	72	69.23	100	91.74	0	0	0	0	0	0
1.1.6	Doctorado en el área disciplinar de su desempeño	53	50.96	47	43.12	0	0	0	0	0	0
1.1.7	Perfil deseable reconocido por el PROMEP-SES	59	56.73	57	52.29	0	0	0	0	0	0
1.1.8	Atribución al SMI o SMC	25	24.34	27	24.77	0	0	24	22.02	0	88.89
1.1.9	Participación en el programa de tutorías	104	100	109	100	0	0	0	0	0	0
Total de profesores que conforman la planta académica	Total: 128										
1.2.1	Profesores (PTC, PMT y PA) que reciben capacitación y/o actualización con al menos 40 horas por año	150	78.13	155	79.08	0	0	150	79.08	0	100
Total de Cuerpos Académicos											
Total: 9	Total: 9										
1.3.1	Consolidados	5	71.43	5	55.99	0	0	5	55.99	0	100
1.3.2	En Consolidación	1	14.29	1	11.11	0	0	1	11.11	0	100
1.3.3	En Formación	1	14.29	3	33.33	0	0	1	11.11	0	100%
Competitividad Académica											
Total de Programas Educativos de TSU/PA y LIC	Total: 7										
2.1.1	Número y % de PE con estudios de factibilidad para buscar su pertinencia	7	100	7	100	0	0	3	42.86	0	

SE REALIZÓ EL ESTUDIO DE FACTIBILIDAD DE 3 PROGRAMAS EDUCATIVOS, CON LA 42.86% FINALIDAD DE ATENDER LOS REQUERIMIENTOS DEL PLAN ESTATAL DE DESARROLLO DEL ESTADO DE CAMPECHE.



Universidad: Universidad Autónoma de Campeche
Clave 911: 04MSU019K

Clave de convenio: CFFCE-2016-04MSU0019K-01-24

Proyecto: Fortalecimiento de los PE y cuerpos académicos de la Dcs de Ingeniería y Ciencias en cuanto a la competitividad y capacidad académica

Clave de proyecto: PFFCE-2016-04MSU0019K-06

2.1.2	Número y % de PE con currículo flexible	7	100	7	100	0	0	3	42.86	0	SE REALIZÓ EL ESTUDIO DE FACTIBILIDAD DE 3 PROGRAMAS EDUCATIVOS CON LA FINALIDAD DE ATENDER LOS REQUERIMIENTOS DEL PLAN ESTATAL DE DESARROLLO DEL ESTADO DE CAMPECHE.
2.1.3	Número y % de PE que se actualizarán incorporando elementos de enfoques centrados en el estudiante o en el aprendizaje.	6	85.71	7	100	0	0	3	42.86	0	SE REALIZÓ EL ESTUDIO DE FACTIBILIDAD DE 3 PROGRAMAS EDUCATIVOS CON LA FINALIDAD DE ATENDER LOS REQUERIMIENTOS DEL PLAN ESTATAL DE DESARROLLO DEL ESTADO DE CAMPECHE.
2.1.4	Número y % de PE que se actualizarán incorporando estados de seguimiento de egresados y empleadores	6	85.71	6	85.71	6	85.71	0	0	0	
2.1.5	Número y % de PE que se actualizarán incorporando el servicio social en el plan de estudios	0	0	0	0	0	0	0	0	0	
2.1.6	Número y % de PE que se actualizarán incorporando la práctica profesional en el plan de estudios	6	85.71	6	85.71	6	85.71	0	0	0	LA PRACTICA PROFESIONAL ES REQUISITO DE TITULACIÓN, SE ESTÁ LLEVANDO EL ANÁLISIS PARA SU INCORPORACIÓN CON VALOR CURRICULAR
2.1.7	Número y % de PE basado en competencias	7	100	7	100	0	0	3	42.86	0	SE REALIZÓ EL ESTUDIO DE FACTIBILIDAD DE 3 PROGRAMAS EDUCATIVOS CON LA FINALIDAD DE ATENDER LOS REQUERIMIENTOS DEL PLAN ESTATAL DE DESARROLLO DEL ESTADO DE CAMPECHE.
Total de Programas Educativos de TSUPA y Lic. evaluados		Total: 4									
2.2.1	Número y % de PE que alcanzarán el nivel 1 los CEES.	3	50	4	100	4	100	4	100	100	
2.2.2	Número y % de PE que serán acreditados por organismos reconocidos por el COFOPES.	2	33.33	2	50	0	0	2	50	0	



Universidad: Universidad Autónoma de Campeche
Clave 911: 086SU019K

Clave de convenio: C/PFCE 2016-086SU0019K-07-04

Proyecto: Fortalecimiento de los PE y cuerpos académicos de la Dcs de Ingeniería y Ciencias en cuenta a la competitividad y capacidad académica

Clave de proyecto: P/PFCE 2016-086SU0019K-06

2.2.3	Número y % de PE de licenciatura y TSU de calidad del total de la oferta educativa evaluable	3	50	4	100	3	0	4	100	0	100		
2.2.4	Número y % de PE de licenciatura en campus sin estándar 1 del ICAP del CENEVAL	0	0	0	0	0	0	0	0	0	0		
2.2.5	Número y % de PE de licenciatura en campus con estándar 2 del ICAP del CENEVAL	0	0	0	0	0	0	0	0	0	0		
Total de matrícula evaluada de Nivel TSU/PA y LIC		Total: 405											
2.3.1	Número y % de matrícula atendida en PE de TSU/PA y Licenciatura de calidad del total asociada a los PE evaluados	522	43.28	459	100	469	100	834	100+	100+	100+	LOS RESULTADOS DE EVALUACIÓN DE LOS CIES SE REGISTRAN EN LOS MESES DE JUNIO Y JULIO, PERMITIENDO EL INCREMENTO DE LA MATRÍCULA DE PROGRAMAS EVALUABLES DE BUENA CALIDAD	
Total de Programas Educativos de posgrado		Total: 5											
2.4.1	PE de posgrado que se actualizarán	3	100	1	25	0	0	0	0	0	0		
2.4.2	PE de posgrado que evaluarán los CIEES	0	0	0	0	0	0	0	0	0	0		
2.4.3	PE de posgrado reconocidos por el Programa Nacional de Posgrado de Calidad (PNPC)	2	66.67	2	40	0	0	2	40	0	100		
2.4.4	PE de posgrado que ingresaron al Programa de Fomento a la Calidad (PFC)	2	66.67	2	40	0	0	2	40	0	100		
2.4.5	PE de posgrado que ingresaron al Padrón Nacional de Posgrado (PNP)	0	0	0	0	0	0	0	0	0	0		
Total de Matrícula de nivel posgrado		Total: 50											
2.5.1	Número y porcentaje de matrícula atendida en PE de posgrado de calidad	21	31.82	20	40	30	40	16	36	90	90	A PESAR DE LAS ACCIONES REALIZADAS, LA META ESTABLECIDA RESULTÓ	
Tasa de egreso por cohorte generacional de TSU/PA		M1	M2	%	M2	%	M2 Ajustado	% Ajustado	M2 Alcanzado	% Alcanzado	% Trimestral	% Total de avance	Justificación IS
2.6.1	Tasa de egreso por cohorte para PE de TSU y PA Ciclo A	0	0	0	0	0	0	0	0	0	0	0	
2.6.2	Tasa de egreso por cohorte para PE de TSU y PA Ciclo B	0	0	0	0	0	0	0	0	0	0	0	
Tasa de titulación por cohorte generacional de TSU/PA		M1	M2	%	M2	%	M2 Ajustado	% Ajustado	M2 Alcanzado	% Alcanzado	% Trimestral	% Total de avance	Justificación IS
2.7.1	Tasa de titulación por cohorte para PE de TSU y PA Ciclo A	0	0	0	0	0	0	0	0	0	0	0	

g

Universidad: Universidad Autónoma de Campeche
Clave UII: 04MSU0019K

Clave de convenio: C/PFCE-2016-04MSU0019K-07-04

Proyecto: Fortalecimiento de los PE y cuerpos académicos de la Des de Ingeniería y Ciencias en cuanto a la competitividad y capacidad académica

Clave de proyecto: P/PFCE-2016-04MSU0019K-06

2.7.2	Tasa de titulación por cohorte para PE de TSIU y PA Ciclo B	0	0	0	0	0	0	0	0	0	0	0	0
	Tasa de egreso por cohorte generacional de Licenciatura	M1	M2	%	M2	%	M2 Ajustado	% Ajustado	M2 Alcanzado	%Alcanzado	%Trimestral	%Total de avance	Justificación IES
2.8.1	Tasa de egreso por cohorte para PE de licenciatura Ciclo A	337	130	0	220	65.28	0	0	0	0	0	0	
2.8.2	Tasa de egreso por cohorte para PE de licenciatura Ciclo B	0	0	0	0	0	0	0	0	0	0	0	
	Tasa de titulación por cohorte generacional de Licenciatura	M1	M2	%	M2	%	M2 Ajustado	% Ajustado	M2 Alcanzado	%Alcanzado	%Trimestral	%Total de avance	Justificación IES
2.9.1	Tasa de titulación por cohorte para PE de licenciatura Ciclo A	130	48	0	80	61.54	0	0	0	0	0	0	
2.9.2	Tasa de titulación por cohorte para PE de licenciatura Ciclo B	0	0	0	0	0	0	0	0	0	0	0	
	Tasa de graduación por cohorte generacional de Licenciatura	M1	M2	%	M2	%	M2 Ajustado	% Ajustado	M2 Alcanzado	%Alcanzado	%Trimestral	%Total de avance	Justificación IES
2.10.1	Tasa de graduación para PE de posgrado	31	30	0	27	87.1	0	0	0	0	0	0	

Porcentaje ponderado del cumplimiento de los indicadores de



L.A.E. Gerardo Montero Pérez
Rector



M. EN C. GUADALUPE MANUEL ESTRADA SOTOVA
Responsable del proyecto



Universidad Autónoma de Campeche

P/IFCE-2016-04MSU0018K-07 Proyecto de desarrollo y mejoramiento de las áreas susceptibles para la evaluación de CIEES 2016-2017

No. OP	Descripción del Objetivo Particular						
1	Fortalecer el cuerpo académico Salud y Producción Agropecuaria e impulsarlo para alcanzar el nivel de consolidación						
No. MA	Descripción de la Meta Académica	Valores Cualitativos			Valores Financieros		
		Programado	Alcanzado	%	Programado	Ejercido	%
1	Reafirmar la vinculación y el trabajo con otras instituciones educativas de acuerdo a las Líneas Generales de Aplicación del Conocimiento que desarrolla el C.A., así como generar artículos y proyectos de investigación. El valor refiere al fortalecimiento de 1 cuerpo académico.	1.00	0.00	0.00	145,429.00	26,502.00	18.22
2	Generar productos científicos relacionados con las L.G.A.C. del C.A. Salud y Producción Agropecuaria.	1.00	0.00	0.00	31,662.00	0.00	0.00
3	Mejorar los índices de rendimiento escolar, la eficiencia terminal y los resultados de EGEL, para atender recomendaciones de COPAES y CIEES	1.00	1.00	100.00	80,065.00	43,140.40	53.88

No. MA	Trimestre 1			Trimestre 2			Trimestre 3		
	Meta Programada	Meta	Monto Ejercido y Aprobado	Meta Programada	Meta	Monto Ejercido y Aprobado	Meta Programada	Meta	Monto Ejercido y Aprobado
1	0.00	0.00	0.00	0.00	0.00	0.00	0.00	0.00	26,502.00
2	0.00	0.00	0.00	0.00	0.00	0.00	1.00	0.00	0.00
3	0.00	0.00	0.00	0.00	0.00	0.00	1.00	1.00	43,140.40

No. MA	Observación
2	Se están realizando los trámites para que en el cuarto trimestre se lleve a cabo el curso.

No. OP	Descripción del Objetivo Particular						
2	Fortalecer el servicio al alumnado al equipar con mobiliario las aulas y áreas de la DES de Ciencias Agropecuarias, así como promover la movilidad estudiantil.						
No. MA	Descripción de la Meta Académica	Valores Cualitativos			Valores Financieros		
		Programado	Alcanzado	%	Programado	Ejercido	%
1	Mejorar los espacios académicos, las condiciones de temperatura y mobiliario adecuado para el desarrollo de las actividades académicas del P.E. de M.V.Z., así como continuar con las movildades estudiantiles que contribuyen avanzar en los indicadores para la evaluación de CIEES. El valor ajustado se refiere al fortalecimiento de 1 Programa Educativo	1.00	0.00	0.00	450,168.00	169,896.22	37.74

No. MA	Trimestre 1			Trimestre 2			Trimestre 3		
	Meta Programada	Meta	Monto Ejercido y Aprobado	Meta Programada	Meta	Monto Ejercido y Aprobado	Meta Programada	Meta	Monto Ejercido y Aprobado
1	0.00	0.00	0.00	0.00	0.00	0.00	0.00	0.00	169,896.22

No. OP	Descripción del Objetivo Particular						
3	Fortalecer los laboratorios, áreas y hospital de la DES de Ciencias Agropecuarias, mejorando las condiciones de docencia, investigación y servicios que pueden alcanzar.						
No. MA	Descripción de la Meta Académica	Valores Cualitativos			Valores Financieros		
		Programado	Alcanzado	%	Programado	Ejercido	%
1	Adquirir equipamiento y complementar los laboratorios de docencia e investigación, así como equipo diagnóstico con el que cuenta la DES de Ciencias Agropecuarias. El valor ajustado 6 se refiere al apoyo en equipamiento de 5 laboratorios y 1 posta zootécnica	6.00	6.00	100.00	603,358.00	569,708.55	94.42
2	Adquirir equipamiento y complementar las áreas de docencia e investigación de la DES de Ciencias Agropecuaria. El valor ajustado 2 se refiere al apoyo en equipamiento de 1 posta zootécnica y el área de anatomía.	2.00	0.00	0.00	47,822.00	9,732.40	20.35

No. MA	Trimestre 1			Trimestre 2			Trimestre 3		
	Meta Programada	Meta	Monto Ejercido y Aprobado	Meta Programada	Meta	Monto Ejercido y Aprobado	Meta Programada	Meta	Monto Ejercido y Aprobado
1	0.00	0.00	0.00	0.00	0.00	58,105.77	0.00	6.00	511,602.78
2	0.00	0.00	0.00	0.00	0.00	0.00	0.00	0.00	9,732.40

No. MA	Observación
1	ya se cumplió la meta debido a que los laboratorios y la posta requerían el equipamiento solicitado

 L.V.E. Gerardo Montero Pérez Rector	Firma  M.V.Z. Sivilina Sánchez Hernández Responsable del Proyecto
---	---

Los montos ejercidos que se reflejan en este reporte se presentan con carácter informativo, en tanto el Departamento de Seguimiento Financiero de la Dirección de Fortalecimiento Institucional, concluye la revisión de la documentación que la universidad capturó durante el tercer trimestre del ejercicio 2016, para comprobar la aplicación de los montos asignados, y en su caso, la institución subsane en tiempo y forma las observaciones que se hayan emitido a los datos y comprobantes de pago asociados.

Universidad: Universidad Autónoma de Campeche
Clave UIU: 04MSU003K

Clave de convenio: C/PFCE-2016-04MSU003K-07-24

Proyecto: Proyecto de desarrollo e mejoramiento de las áreas susceptibles para la evaluación de CEES 2016-2017

Clave de proyecto: P/PFCE-2016-04MSU003K-07

Indicador de Calidad	Valor Original		Ajustado Anual				Ajustado Trimestral		N>Total de avance	Justificación ES	
	Numero	%	Numero	%	Numero	%	Numero	%			
Capacidad Académica											
Total de Profesores de Cátedra Ajustados										Total: 2	
5.1.1	Licenciados	2	10.10	2	10.07	0	0	2	10.07	0	100
5.1.2	Capacidad	0	0	0	0	0	0	0	0	0	0
5.1.3	Maestría	7	33.94	7	33.35	0	0	7	33.35	0	100
5.1.4	Doctorado	2	10.10	3	20	0	0	3	15.07	0	60.07
5.1.5	Progreso en el área disciplinar de su desempeño	0	0.00	0	70	0	0	0	70	0	100
5.1.6	Doctorado en el área disciplinar de su desempeño	2	10.10	2	10.07	0	0	2	10.07	0	100
5.1.7	Perfil docente reconocido por el PROCENP-UIS	0	45.45	0	41.07	0	0	0	39.91	0	0
5.1.8	Adscripción al DSI o SDC	0	0	0	0	0	0	0	0	0	0
5.1.9	Participación en el programa de tutorías	10	50.00	11	51.07	11	51.07	11	51.07	100	100 SE CUMPLIO LA META
Total de profesores que conforman la planta académica										Total: 22	
5.2.1	Profesores (PTC, PNT y PA) que reciben capacitación por actualización con al menos 40 horas por año	13	59.09	15	68.18	15	68.18	15	68.18	100	100 SE CUMPLIO ESTA META
Total de Cursos Académicos											
Total de Cursos Académicos										Total: 1	
5.3.1	Completados	0	0	0	0	0	0	0	0	0	0
5.3.2	En Consultación	0	0	0	0	0	0	0	0	0	0
5.3.3	En Formación	1	100	1	100	0	0	1	100	0	100
Competitividad Académica											
Total de Programas Educativos de TEGUPA y LIA										Total: 2	
2.1.1	Numero y % de PE con estudios de factibilidad para buscar su pertinencia	2	100	2	100	0	0	2	100	0	100
2.1.2	Numero y % de PE con currículo flexible	2	100	2	100	0	0	2	100	0	100
2.1.3	Numero y % de PE que se actualizan incorporando elementos de enfoques centrados en el estudiante o en el	2	100	2	100	0	0	2	100	0	100
2.1.4	Numero y % de PE que se actualizan incorporando estudios de seguimiento de egresados y empleadores	1	50	1	50	0	0	1	50	0	100
2.1.5	Numero y % de PE que se actualizan incorporando el servicio social en el plan de estudios	0	0	0	0	0	0	0	0	0	0
2.1.7	Numero y % de PE basados en competencias	1	50	2	100	0	0	2	100	0	100



Universidad: Universidad Autónoma de Campeche

Clave 911: 04MSLU019K

Ciclo de convenio: C/PFCE-2016-04MSLU019K-01-24

Proyecto: Proyecto de desarrollo y mejoramiento de las áreas susceptibles para la evaluación de CIEES 2016-2017

Ciclo de proyecto: P/PFCE-2016-04MSLU019K-07

Total de matrícula evaluable de Nivel TSU/PA y LIC		Total: 223											
2.1.1	Número y % de matrícula atendida en PE de TSU/PA y Licenciatura de calidad del total asociado a los PE evaluables	0	0	223	100	223	100	227	100+	100+	100+	LA DIFERENCIA DE MATRÍCULA ES POR ALUMNOS DE NUEVO INGRESO.	
Tasa de egreso por cohorte generacional de Licenciatura		M1	M2	%	M2	%	M2 Ajustado	% Ajustado	M2 Alcanzado	%Alcanzado	%Trimestral	%Total de avance	Justificación ES
2.8.1	Tasa de egreso por cohorte para PE de licenciatura Ciclo A	52	15	0	8	15.38	8	15.38	8	15.38	100	100	SE CUMPLIO LA META.
Tasa de titulación por cohorte generacional de Licenciatura		M1	M2	%	M2	%	M1 Ajustado	% Ajustado	M2 Alcanzado	%Alcanzado	%Trimestral	%Total de avance	Justificación ES
2.9.1	Tasa de titulación por cohorte para PE de licenciatura Ciclo A	15	8	0	6	40	6	40	5	33.33	83.33	83.33	EL ALUMNO FALTANTE SE TITULA EN EL CUARTO TRIMESTRE.

Porcentaje ponderado del cumplimiento de los indicadores de 96.98 %


L.A.L. Gerardo Romero Pérez
Rector


R.V. Gerardo Sánchez Hernández
Responsable del proyecto